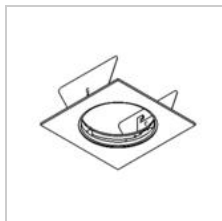


## Ø80 SYSTEM

SINGLEBASE/..

Einbaubasis für Kassette



Project \_\_\_\_\_

Type \_\_\_\_\_

Nota \_\_\_\_\_

Anzahl \_\_\_\_\_

Datum \_\_\_\_\_

### Physisch

Anwendung	Innen
Fixierungstyp	Deckenleuchten
Art der Öffnung	Rund
Öffnungsmaße	Ø80 mm
Einbautiefe	33 mm
Abmessungen Armatur	100x100x30 mm
Federtyp	S2 - Blattfedern
IP-Schutzart	IP20
Gewicht	0,1350 kg

### Elektrisch

Project \_\_\_\_\_

Type \_\_\_\_\_

Nota \_\_\_\_\_

Anzahl \_\_\_\_\_

















Datum \_\_\_\_\_

## Ø80 SYSTEM

SINGLEBASE/..

Einbaubasis für Kassette

### Farben

	1	weiß glänzend	SINGLEBASE.1
	11	metallgrau	SINGLEBASE.11
	13	bronze	SINGLEBASE.13
	14	alu satiniert	SINGLEBASE.14
	16	gold satiniert	SINGLEBASE.16
	1M	weiß textur	SINGLEBASE.1M
	2	schwarz matt	SINGLEBASE.2
	23	dunkelbronze	SINGLEBASE.23
	2M	schwarz textur	SINGLEBASE.2M
	4	glänzend gold	SINGLEBASE.4
	45	sonnengold	SINGLEBASE.45
	5	Edelstahl 316	SINGLEBASE.5
	5B	Edelstahl 316 behandelt	SINGLEBASE.5B
	5BB	Edelstahl 316 doppelt behandelt	SINGLEBASE.5BB
	6	grün	SINGLEBASE.6
	7	chrom	SINGLEBASE.7

### Optionen

S6.80/..	Einputzrahmen	PLASTERKIT
S1/..	Supplement - Set Springfeder	SET TORSION SPRINGS