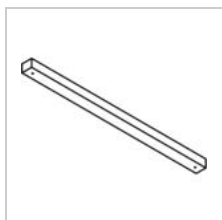


JUBA ZT

814.A.ZT/..
Aufbaubasis



Project _____

Type _____

Nota _____

Anzahl _____

Datum _____

Physisch

Anwendung	Innen
Fixierungstyp	Deckenleuchten
Abmessungen Armatur	1800x45x45 mm
Basis	L1800 mm
Endtyp	M10
IP-Schutzart	IP20
Gewicht	2,7567 kg

Elektrisch

Project _____

Type _____

Nota _____

Anzahl _____







Datum _____

JUBA ZT

814.A.ZT/..

Aufbaubasis

Farben

	117	anodisch gold	814.A.ZT.117
	118	anodisch bronze	814.A.ZT.118
	119	anodisch braun	814.A.ZT.119
	14	alu satiniert	814.A.ZT.14
	1M	weiß textur	814.A.ZT.1M
	2M	schwarz textur	814.A.ZT.2M

Optionen

TR89800255/..	Treiber - viereckig - LCBI 15W - 350mA Phasenan- und abschnitt	DRIVER 350mA
TR89800256/..	Treiber - LCBI 15W - 500mA Phasenan- und abschnitt	DRIVER 500mA
000C/..	Supplement - Zeichnen Loch + Bohrung + Zugentlastung P040	supplement HOLE + STAIN RELIEF
000CR/..	Supplement - Zeichnen Loch + Bohrung + Zugentlastung P039	supplement HOLE + STAIN RELIEF
000G/..	Supplement - Zeichnen und bohren Loch 10,2 mm	supplement HOLE M10