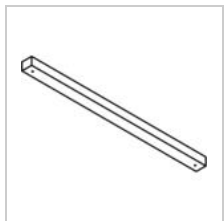


JUBA ZT

811.ZT/..
opbouwbasis



Project _____

Type _____

Nota _____

Aantal _____

Datum _____

Fysisch











Type gebruik	Interieur
Type bevestiging	Plafond
Afmetingen armatuur	1400x50x40 mm
Basis	L1400 mm
Eindtype	M10
IP-beschermingsgraad	IP20
Gewicht	2,1767 kg

Elektrisch

JUBA ZT

811.ZT/..
opbouwbasis

Kleuren

	1	blinkend wit	811.ZT.1
	11	metaalgrijs	811.ZT.11
	13	brons	811.ZT.13
	14	alu satijn	811.ZT.14
	16	goud satijn	811.ZT.16
	1M	wit textuur	811.ZT.1M
	2	mat zwart	811.ZT.2
	23	donker brons	811.ZT.23
	2M	zwart textuur	811.ZT.2M
	4	blinkend goud	811.ZT.4

Opties

TR89800255/..	driver - vierkant - LCBI 15W - 350mA fase aan- en afsnijding	DRIVER 350mA
TR89800256/..	driver - LCBI 15W - 500mA fase aan- en afsnijding	DRIVER 500mA
000C/..	supplement - uittekenen gat + boren + trekontlasting P040	supplement HOLE + STAIN RELIEF
000CR/..	supplement - uittekenen gat + boren + trekontlasting P039	supplement HOLE + STAIN RELIEF
000G/..	supplement - Uittekenen en gat boren 10,2mm	supplement HOLE M10