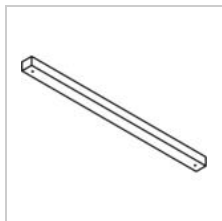


## JUBA ZT

813.ZT/..  
opbouwbasis



Project \_\_\_\_\_

Type \_\_\_\_\_

Nota \_\_\_\_\_

Aantal \_\_\_\_\_

Datum \_\_\_\_\_

### Fysisch











Type gebruik	Interieur
Type bevestiging	Plafond
Afmetingen armatuur	1600x45x45 mm
Basis	L1600 mm
Eindtype	M10
IP-beschermingsgraad	IP20
Gewicht	3,1950 kg

### Elektrisch

## JUBA ZT

813.ZT/..  
opbouwbasis

### Kleuren

	1	blinkend wit	813.ZT.1
	11	metaalgrijs	813.ZT.11
	13	brons	813.ZT.13
	14	alu satijn	813.ZT.14
	16	goud satijn	813.ZT.16
	1M	wit textuur	813.ZT.1M
	2	mat zwart	813.ZT.2
	23	donker brons	813.ZT.23
	2M	zwart textuur	813.ZT.2M
	4	blinkend goud	813.ZT.4

### Opties

TR89800255/..	driver - vierkant - LCBI   15W - 350mA   fase aan- en afsnijding	DRIVER 350mA
TR89800256/..	driver - LCBI   15W - 500mA   fase aan- en afsnijding	DRIVER 500mA
000C/..	supplement - uittekenen gat + boren + trekontlasting P040	supplement HOLE + STAIN RELIEF
000CR/..	supplement - uittekenen gat + boren + trekontlasting P039	supplement HOLE + STAIN RELIEF
000G/..	supplement - Uittekenen en gat boren 10,2mm	supplement HOLE M10