

Project _____

Type _____

Nota _____

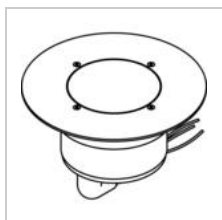
Anzahl _____

Datum _____

MAGMA TYPE 1 cover on the floor

3308.9.160/..

Bodenleuchte Ø160, abnehmbar



Lampe

(Lampe nicht einbegriffen)

Lampenart	TCR-TSE
Lampensockel	GX53
Anzahl	1
Watt	5W
Spannung	230V

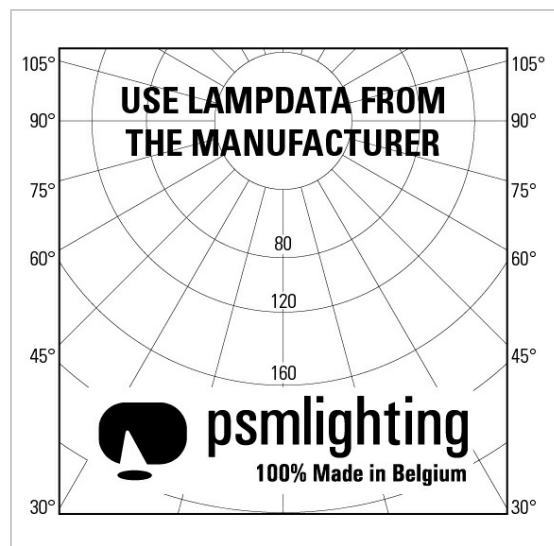
Physisch

Anwendung	Innen Außen
Fixierungstyp	Boden
Art der Öffnung	Rund
Öffnungsmaße	Ø104-105 mm
Glasdicke	9
Einbautiefe	105 mm
Abmessungen Armatur	Ø160x105 mm
IP-Schutzart	IP66

Elektrisch

Anschlussspannung	~230V
Leuchtenklasse	I
Austauschbarkeit der Lichtquelle	Auswechselbare Lichtquelle durch den Endnutzer

Lichtverteilung






Groendreef 60, 9880 Aalter, Belgium
T +32 9 374 19 51 - info@psmlighting.be
www.psmlighting.be

Project _____
Type _____
Nota _____
Anzahl _____
Datum _____

MAGMA TYPE 1 cover on the floor

3308.9.160/..
Bodenleuchte Ø160, abnehmbar

Farben

 INOX Edelstahl **3308.9.160.INOX**
