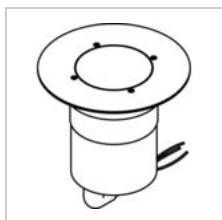


Project \_\_\_\_\_  
Type \_\_\_\_\_  
Nota \_\_\_\_\_  
Aantal \_\_\_\_\_  
Datum \_\_\_\_\_

## MAGMA TYPE 3 cover on the floor

3343.5.160/..

uitneembare spot Ø160 op vloer



### LED

Lamptype	Led
Aantal	1
Vermogen	4,5W
Stroom	350mA
Kelvin	2700K   3000K
Lumen	720
CRI	83

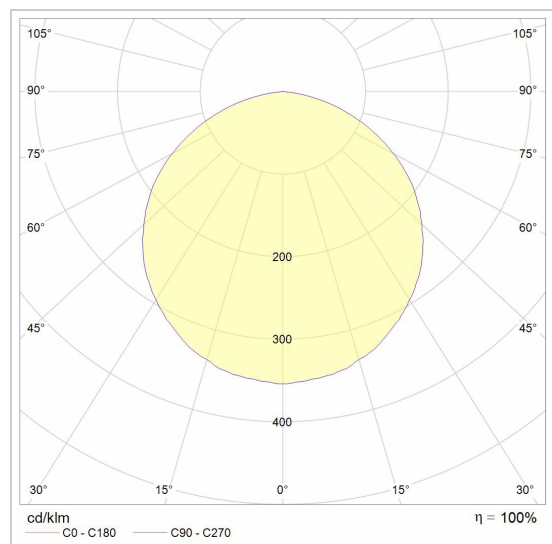
### Fysisch

Type gebruik	Interieur + exterieur
Type bevestiging	Vloer
Type opening	Rond
Afmeting opening	Ø104-105 mm
Glasdikte	5
Inbouwdiepte	165 mm
Afmetingen armatuur	Ø160x165 mm
IP-beschermingsgraad	IP66
Gewicht	2,1850 kg

### Elektrisch

Aansluitspanning	~230V
Armatuurklasse	I
LED driver	Inbegrepen
Vervangbaarheid voorschakelapparatuur	Vervangbare voorschakelapparatuur door een installateur
Vervangbaarheid lichtbron	Vervangbare lichtbron (enkel LED) door installateur
Energie efficiëntie	C

### Lichtdistributie






Groendreef 60, 9880 Aalter, Belgium  
T +32 9 374 19 51 - info@psmlighting.be  
www.psmlighting.be

Project \_\_\_\_\_  
Type \_\_\_\_\_  
Nota \_\_\_\_\_  
Aantal \_\_\_\_\_  
Datum \_\_\_\_\_

## MAGMA TYPE 3 cover on the floor

3343.5.160/..  
uitneembare spot Ø160 op vloer

### Kleuren

 INOX    inox    **3343.5.160.INOX.WW | NW**

---