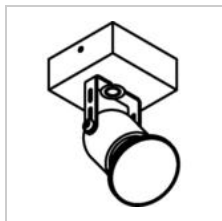


VICTOR

3210/..

Aufbau Deckenleuchte



Lichtverteilung



Project _____

Type _____

Nota _____

Anzahl _____

Datum _____

Lampe

(Lampe nicht einbegriffen)

Lampenart	QPAR 51
Lampensockel	GU10
Anzahl	1
Watt	20W
Spannung	230V

Physisch

Anwendung	Innen
Fixierungstyp	Deckenleuchten
Abmessungen Armatur	60x60x105 mm
Sockel	L60xB60 mm
Richtbar	In beiden Ebenen
IP-Schutzart	IP20

Elektrisch

Anschlussspannung	~230V
Leuchtenklasse	I
Austauschbarkeit der Lichtquelle	Auswechselbare Lichtquelle durch den Endnutzer

Project _____

Type _____

Nota _____

Anzahl _____




Datum _____

VICTOR

3210/..

Aufbau Deckenleuchte

Farben

	14	alu satiniert	3210.14
	1M	weiß textur	3210.1M
	2M	schwarz textur	3210.2M
	33M	braun textur	3210.33M
	46	grau-braun	3210.46
	63	umbra grau	3210.63