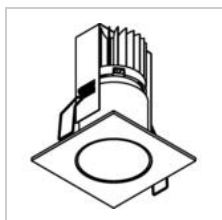
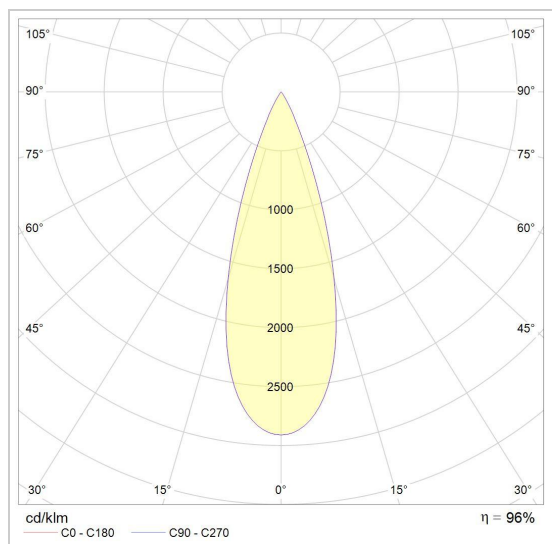


FLUX INOX 316 Ø72

3374/..
inbouwspot



Lichtdistributie



Project _____
Type _____
Nota _____
Aantal _____
Datum _____

LED

Lamptype	Led
Aantal	1
Vermogen	8,7W
Stroom	500mA
Kelvin	2700K 3000K
Lumen	1145
CRI	90

Fysisch

Type gebruik	Interieur + exterieur
Type bevestiging	Plafond
Type opening	Rond
Afmeting opening	Ø72 mm
Inbouwdiepte	140 mm
Afmetingen armatuur	88x88x120 mm
Reflector	ø50 mm
Type veer	S1 - springveren
IP-beschermingsgraad	IP66
Reflector	40°
Gewicht	0,7500 kg

Elektrisch

Aansluitspanning	~230V
Armatuurklasse	I
LED driver	Inbegrepen
Dimbaar	Niet dimbaar
Vervangbaarheid voorschakelapparatuur	Vervangbare voorschakelapparatuur door een installateur
Vervangbaarheid lichtbron	Vervangbare lichtbron (enkel LED) door installateur
CIE flux code	90 99 99 100 100









Groendreef 60, 9880 Aalter, Belgium
T +32 9 374 19 51 - info@psmlighting.be
www.psmlighting.be

Project _____
Type _____
Nota _____
Aantal _____
Datum _____

FLUX INOX 316 Ø72

3374/..
inbouwspot

Kleuren

	31MX	wit textuur	3374.31MX.WW NW
	32X	zwart textuur	3374.32X.WW NW
	33MX	textuur bruin	3374.33MX.WW NW
	37X	grijs textuur	3374.37X.WW NW
	5	INOX 316	3374.5.WW NW
	5BB	inox 316 2x beh.	3374.5BB.WW NW

Opties

S2/..	supplement - set bladveren	SET FLAT SPRINGS
-------	----------------------------	------------------