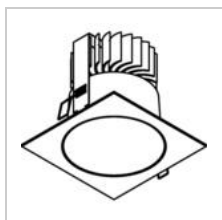


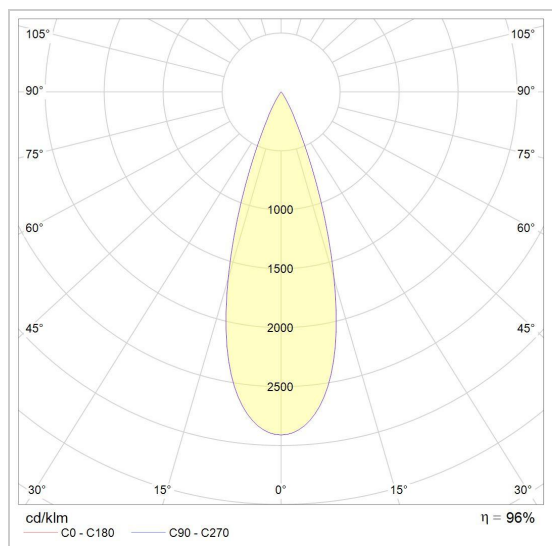
FLUX INOX 316 Ø137

3377/..

inbouwspot



Lichtdistributie



Project _____

Type _____

Nota _____

Aantal _____

Datum _____

LED

Lamptype	Led
Aantal	1
Vermogen	8,7W
Stroom	500mA
Kelvin	2700K 3000K
Lumen	1145
CRI	90

Fysisch

Type gebruik	Interieur + exterior
Type bevestiging	Plafond
Type opening	Rond
Afmeting opening	Ø137 mm
Inbouwdiepte	175 mm
Afmetingen armatuur	150x150x155 mm
Reflector	Ø111 mm
Type veer	S1 - springveren
IP-beschermingsgraad	IP66
Reflector	40°
Gewicht	1,3396 kg

Elektrisch

Aansluitspanning	~230V
Armatuurklasse	I
LED driver	Inbegrepen
Dimbaar	Niet dimbaar
Vervangbaarheid voorschakelapparatuur	Vervangbare voorschakelapparatuur door een installateur
Vervangbaarheid lichtbron	Vervangbare lichtbron (enkel LED) door installateur









Groendreef 60, 9880 Aalter, Belgium
T +32 9 374 19 51 - info@psmlighting.be
www.psmlighting.be

Project _____
Type _____
Nota _____
Aantal _____
Datum _____

FLUX INOX 316 Ø137

3377/..
inbouwspot

Kleuren

	31MX	wit textuur	3377.31MX.WW NW
	32X	zwart textuur	3377.32X.WW NW
	33MX	textuur bruin	3377.33MX.WW NW
	37X	grijs textuur	3377.37X.WW NW
	5	INOX 316	3377.5.WW NW
	5BB	inox 316 2x beh.	3377.5BB.WW NW