

## MONET ROND

642.350.LED/..

Aufbau Deckenleuchte



### Lichtverteilung



Project \_\_\_\_\_

Type \_\_\_\_\_

Nota \_\_\_\_\_

Anzahl \_\_\_\_\_

Datum \_\_\_\_\_

### LED

Lampenart	Led
Anzahl	1
Watt	24W
Spannung	230V
Kelvin	2700K   3000K
Lumen	2300
CRI	80

### Physisch

Anwendung	Innen
Fixierungstyp	Deckenleuchten
Abmessungen Armatur	ø340x85 mm
Sockel	Ø340 mm
IP-Schutzart	IP20
Gewicht	2,6546 kg

### Elektrisch

Anschlussspannung	~230V
Leuchtenklasse	I
Dimmbar	Dali
Austauschbarkeit der Lichtquelle	Auswechselbare Lichtquelle (nur LED) durch einen Fachmann
Energieeffizienz	F

Project \_\_\_\_\_

Type \_\_\_\_\_

Nota \_\_\_\_\_

Anzahl \_\_\_\_\_










Datum \_\_\_\_\_

## MONET ROND

642.350.LED/..

Aufbau Deckenleuchte

### Farben

	11M	grau textur	642.350.LED.11M.WW   NW
	13	bronze	642.350.LED.13.WW   NW
	14	alu satiniert	642.350.LED.14.WW   NW
	16	gold satiniert	642.350.LED.16.WW   NW
	1M	weiß textur	642.350.LED.1M.WW   NW
	23	dunkelbronze	642.350.LED.23.WW   NW
	28	rosé	642.350.LED.28.WW   NW
	2M	schwarz textur	642.350.LED.2M.WW   NW
	7	chrom	642.350.LED.7.WW   NW