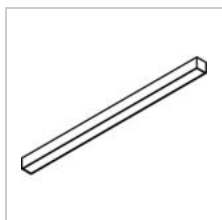
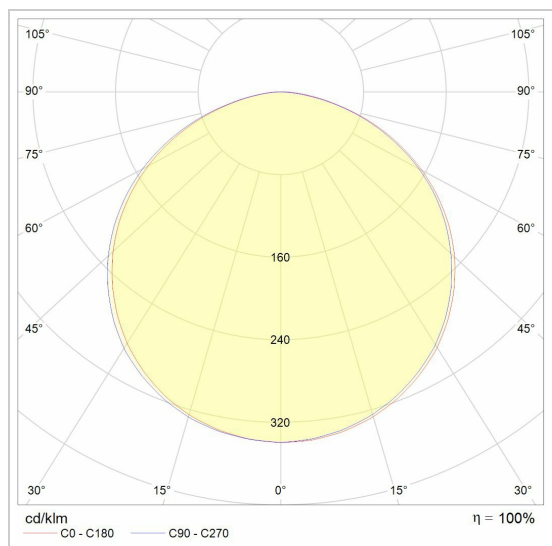


## TIMES LED 45X45 EX T

2925.2530/..  
système lumineux



### Répartition de la lumière



Project \_\_\_\_\_  
Type \_\_\_\_\_  
Nota \_\_\_\_\_  
Quantité \_\_\_\_\_  
Date \_\_\_\_\_

### LED

Type de lampe	Led
Quantité	9
Wattage	7,74W
Courant	350mA
Kelvin	2700K   3000K   4000K
Lumen	1420
CRI	

### Physique

Type d'usage	Intérieur
Type de fixation	Plafond
Dimensions luminaire	2530x45x45 mm
Indice de protection IP	IP20
Poids	4,7625 kg

### Électrique

Voltage de connexion	~230V
Classe de luminaire	I
LED driver	Inclus
Interchangeabilité des appareils de contrôle	Appareils de contrôle remplaçables par un professionnel
Remplacement de la source lumineuse	Source lumineuse non remplaçable
Efficacité énergétique	C





Groendreef 60, 9880 Aalter, Belgium  
T +32 9 374 19 51 - info@psmlighting.be  
www.psmlighting.be

Project \_\_\_\_\_  
Type \_\_\_\_\_  
Nota \_\_\_\_\_  
Quantité \_\_\_\_\_  
Date \_\_\_\_\_

## TIMES LED 45X45 EX T

2925.2530/..  
système lumineux

### Couleurs

	1M blanc texture	2925.2530.1M.WW   CW   NW
	2M noir texture	2925.2530.2M.WW   CW   NW