

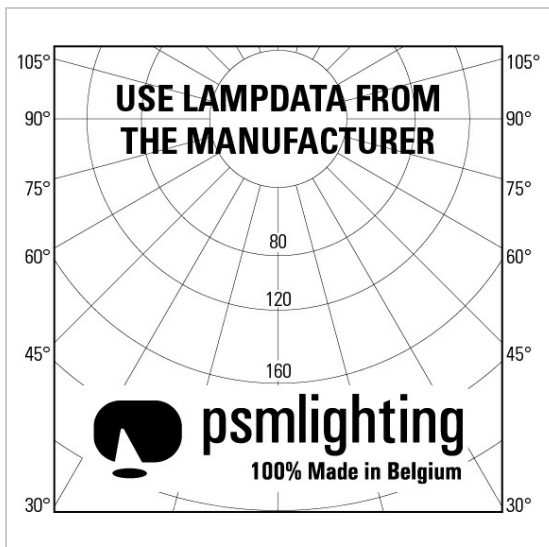
CAPA

7720/..

Aufbaustrahler M10



Lichtverteilung



Project _____

Type _____

Nota _____

Anzahl _____

Datum _____

Lampe

(Lampe nicht einbegriffen)

	Lamp 1	oder	Lamp 2
Lampenart	QPAR 51		QPAR70
Lampensockel	GU10		GU10
Anzahl	1		1
Watt	20W		8W
Spannung	230V		20W

Physisch

Anwendung	Innen
Fixierungstyp	Decke oder Wand
Abmessungen Armatur	ø32x84 mm
Stange	200 mm
Endtyp	M10
Richtbar	In beiden Ebenen
IP-Schutzart	IP20
Gewicht	0,1680 kg

Elektrisch

Anschlussspannung	~230V
Leuchtenklasse	I
Austauschbarkeit der Lichtquelle	Auswechselbare Lichtquelle durch den Endnutzer

Instructies aansluiting	
-------------------------	--

Project _____

Type _____

Nota _____

Anzahl _____






Datum _____

CAPA

7720/..

Aufbaustrahler M10

Farben

	11M	grau textur	7720.11M
	13	bronze	7720.13
	14	alu satiniert	7720.14
	16	gold satiniert	7720.16
	1M	weiß textur	7720.1M
	23	dunkelbronze	7720.23
	2M	schwarz textur	7720.2M
	4	glänzend gold	7720.4

Optionen

002/.. Einbaurosette - rund	ROSETTE IN
005/.. Aufbaurosette - rund	ROSETTE UP
024/.. Zubehör Pendel-/Aufbauleuchte - für Monorail M10x1 - M8x0,75 (12V-230V)	CONNECTOR FOR TRACKS