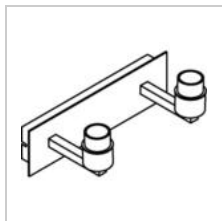


## MAESTRO

5034.2SH/..  
applique apparent



### Répartition de la lumière



Project \_\_\_\_\_  
Type \_\_\_\_\_  
Nota \_\_\_\_\_  
Quantité \_\_\_\_\_  
Date \_\_\_\_\_

### Ampoule

(Ampoule non incluse)

Type de lampe	A60
Socle de lampe	E27
Quantité	1
Wattage	15W
Voltage	230V

### Physique

Type d'usage	Intérieur
Type de fixation	Mur
Dimensions luminaire	400x90x160 mm
Base	L60xB60xH25 mm
Indice de protection IP	IP20

### Électrique

Voltage de connexion	~230V
Classe de luminaire	I
Remplacement de la source lumineuse	Source lumineuse remplaçable par le consommateur





Groendreef 60, 9880 Aalter, Belgium  
T +32 9 374 19 51 - info@psmlighting.be  
www.psmlighting.be

Project \_\_\_\_\_  
Type \_\_\_\_\_  
Nota \_\_\_\_\_  
Quantité \_\_\_\_\_  
Date \_\_\_\_\_

## MAESTRO

5034.2SH/..  
applique apparent

### Couleurs

	1M	blanc texture	5034.2SH.1M
	2M	noir texture	5034.2SH.2M
	46	gris-brun	5034.2SH.46