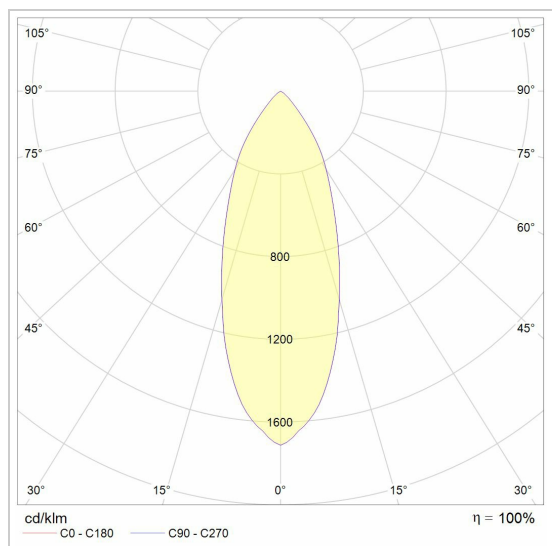


LAVA

1163.A/..
vloerspot



Lichtdistributie



Project _____
Type _____
Nota _____
Aantal _____
Datum _____

LED

Lamptype	Led
Aantal	1
Vermogen	4W
Spanning	230V
Kelvin	2700K 3000K
Lumen	350
CRI	90

Fysisch

Type gebruik	Interieur
Type bevestiging	Vloer
Type opening	Rechthoek
Afmeting opening	102x102 mm
Glasdikte	5
Inbouwdiepte	104 mm
Afmetingen armatuur	100x100x104 mm
IP-beschermingsgraad	IP66
Reflector	30°
Gewicht	1,1800 kg

Elektrisch

Aansluitspanning	~230V
Armatuurklasse	I
Dimbaar	Led C
Vervangbaarheid lichtbron	Vervangbare lichtbron (enkel LED) door installateur
Energie efficiëntie	F

Project _____

Type _____

Nota _____




Aantal _____

Datum _____

LAVA

1163.A/..
vloerspot

Kleuren

	ALU	aluminium	1163.A.ALU.WW NW
	INOX	inox	1163.A.INOX.WW NW
	MESS	messing	1163.A.MESS.WW NW

Opties

S1139.5/..	supplement voor grondspot - vierkant kader met vierkant glas	Supplement Square glass
------------	--	-------------------------