

COMMA 230V

3004.DISCUS.ES50/..
spot apparent M10



Répartition de la lumière



Project _____

Type _____

Nota _____

Quantité _____

Date _____

Ampoule

(Ampoule non incluse)

Type de lampe	QPAR 51
Socle de lampe	GU10
Quantité	1
Wattage	20W
Voltage	230V

Physique

Type d'usage	Intérieur
Type de fixation	Plafond ou mur
Dimensions luminaire	ø51x455 mm
Type de fin	M10
Orientable	Dans les deux plans
Indice de protection IP	IP20
Poids	0,1850 kg

Électrique

Voltage de connexion	~230V
Classe de luminaire	I
Remplacement de la source lumineuse	Source lumineuse remplaçable par le consommateur

Project _____

Type _____

Nota _____





Quantité _____

Date _____

COMMA 230V

3004.DISCUS.ES50/..
spot apparent M10

Couleurs

	1	blanc brillant	3004.DISCUS.ES50.1
	11	gris métal	3004.DISCUS.ES50.11
	13	bronze	3004.DISCUS.ES50.13
	14	alu satiné	3004.DISCUS.ES50.14
	16	laiton satin	3004.DISCUS.ES50.16
	1M	blanc texture	3004.DISCUS.ES50.1M
	2	noir mat	3004.DISCUS.ES50.2
	2M	noir texture	3004.DISCUS.ES50.2M
	4	or brillant	3004.DISCUS.ES50.4

Options

002/..	rosace encastrable - rond	ROSETTE IN
005/..	rosace apparent - rond	ROSETTE UP