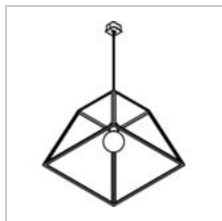


POLO

W805.B3/..

suspension rotule + rosace



Répartition de la lumière



Project _____

Type _____

Nota _____

Quantité _____

Date _____

Ampoule

(Ampoule non incluse)

	Lamp 1	et Lamp 2
Type de lampe	G125	ST64
Socle de lampe	E27	E27
Quantité	1	1
Wattage	8W	8W
Voltage	230V	8W

Physique

Type d'usage	Intérieur + extérieur
Type de fixation	Suspendu
Dimensions luminaire	600x600x410 mm
Socle	L70xB70 mm
Tige	600 mm
Type de fin	B3 - rotule
Indice de protection IP	IP44
Poids	13,0100 kg

Électrique

Voltage de connexion	~230V
Classe de luminaire	I
Remplacement de la source lumineuse	Source lumineuse remplaçable par le consommateur

Project _____

Type _____

Nota _____

Quantité _____









Date _____

POLO

W805.B3/..

suspension rotule + rosace

Couleurs

	31MX	blanc texture	W805.B3.31MX
	32X	noir texture	W805.B3.32X
	33MX	brun texture	W805.B3.33MX
	46X	gris-brun	W805.B3.46X
	5	inox 316	W805.B3.5
	53X	brun-bronze	W805.B3.53X
	5BB	inox 316 double traité	W805.B3.5BB
	63X	umbra gris	W805.B3.63X
	64X	grisnoir	W805.B3.64X