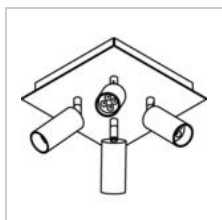


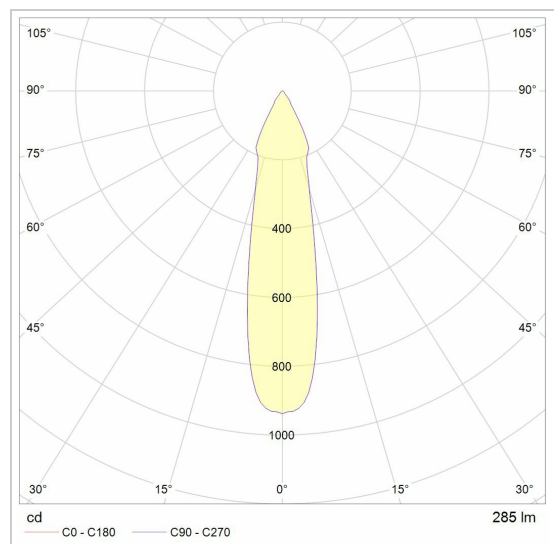
JACOBINE

4525/..

Aufbau Deckenleuchte



Lichtverteilung



Project _____

Type _____

Nota _____

Anzahl _____

Datum _____

LED

Lampenart	Led
Anzahl	4
Watt	4W
Strom	350mA
Kelvin	2700K 3000K
Lumen	410
CRI	90

Physisch

Anwendung	Innen
Fixierungstyp	Deckenleuchten
Abmessungen Armatur	210x210x150 mm
Sockel	L180xB180 mm
Richtbar	In beiden Ebenen
IP-Schutzart	IP20
Reflektor	35°
Gewicht	1,0633 kg

Elektrisch

Anschlussspannung	~230V
Leuchtenklasse	I
LED-Treiber	Einbegriffen
Dimmbar	Led C
Auswechselbarkeit der Vorschaltgeräte	Auswechselbare Vorschaltgeräte durch einen Fachmann
Austauschbarkeit der Lichtquelle	Auswechselbare Lichtquelle (nur LED) durch einen Fachmann
Energieeffizienz	F
Energieeffizienz	G







Groendreef 60, 9880 Aalter, Belgium
T +32 9 374 19 51 - info@psmlighting.be
www.psmlighting.be

Project _____
Type _____
Nota _____
Anzahl _____
Datum _____

JACOBINE

4525/..
Aufbau Deckenleuchte

Farben

	14 alu satiniert	4525.14.WW NW
	1M weiß textur	4525.1M.WW NW
	29 schwarz - gold innen	4525.29.WW NW
	2M schwarz textur	4525.2M.WW NW