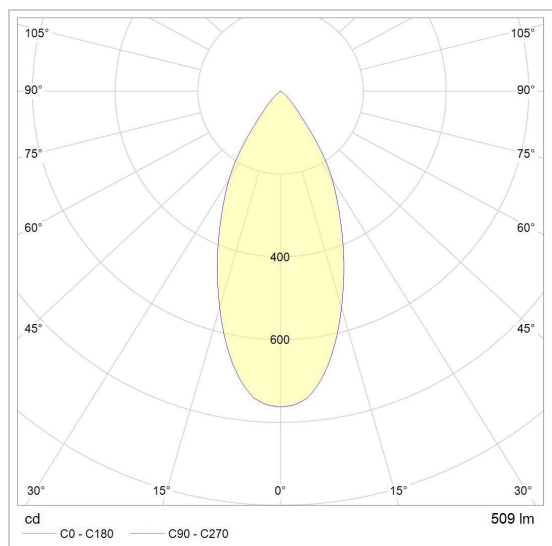


## MERO 230V

1837.1000/..  
opbouwspot LED M10



### Lichtdistributie



Project \_\_\_\_\_  
Type \_\_\_\_\_  
Nota \_\_\_\_\_  
Aantal \_\_\_\_\_  
Datum \_\_\_\_\_

### LED

Lamptype	Led
Aantal	1
Vermogen	10W
Spanning	230V
Kelvin	2700K   3000K
Lumen	882
CRI	90

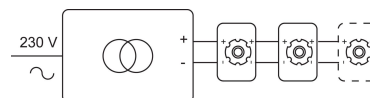
### Fysisch

Type gebruik	Interieur
Type bevestiging	Plafond of wand
Afmetingen armatuur	ø80x180 mm
Kop	Ø80xH120 mm
Richtbaar	In beide vlakken
IP-beschermingsgraad	IP20
Reflector	30°
Gewicht	0,4930 kg

### Elektrisch

Aansluitspanning	~230V
Armatuurklasse	I
Dimbaar	Led C
Vervangbaarheid lichtbron	Vervangbare lichtbron (enkel LED) door installateur
Energie efficiëntie	F
Energie efficiëntie	G

Instructies aansluiting







Groendreef 60, 9880 Aalter, Belgium  
T +32 9 374 19 51 - info@psmlighting.be  
www.psmlighting.be

Project \_\_\_\_\_  
Type \_\_\_\_\_  
Nota \_\_\_\_\_  
Aantal \_\_\_\_\_  
Datum \_\_\_\_\_

## MERO 230V

1837.1000/..  
opbouwspot LED M10

### Kleuren

	1M wit textuur	1837.1000.1M.WW   NW
	2M zwart textuur	1837.1000.2M.WW   NW

### Opties

005/..	opbouwrozet - rond	ROSETTE UP
--------	--------------------	------------