

## CAPA X

7815/..

Aufbaustrahler M10



### Lichtverteilung



Project \_\_\_\_\_

Type \_\_\_\_\_

Nota \_\_\_\_\_

Anzahl \_\_\_\_\_

Datum \_\_\_\_\_

### Lampe

(Lampe nicht einbegriffen)

Lampenart	QPAR 51
Lampensockel	GU10
Anzahl	1
Watt	20W
Spannung	230V

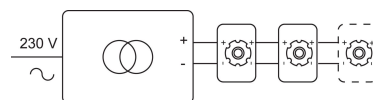
### Physisch

Anwendung	Innen
Fixierungstyp	Decke oder Wand
Abmessungen Armatur	ø54x290 mm
Kopf	Ø54xH85 mm
Stange	150 mm
Endtyp	M10
Richtbar	In beiden Ebenen
IP-Schutzart	IP20
Gewicht	0,2460 kg

### Elektrisch

Anschlussspannung	~230V
Leuchtenklasse	I
Austauschbarkeit der Lichtquelle	Auswechselbare Lichtquelle durch den Endnutzer

Instructies aansluiting



Project \_\_\_\_\_

Type \_\_\_\_\_

Nota \_\_\_\_\_

Anzahl \_\_\_\_\_










Datum \_\_\_\_\_

## CAPA X

7815/..

Aufbaustrahler M10

### Farben

	11M	grau textur	7815.11M
	13	bronze	7815.13
	13M	matt bronz	7815.13M
	14	alu satiniert	7815.14
	16	gold satiniert	7815.16
	1M	weiß textur	7815.1M
	23	dunkelbronze	7815.23
	2M	schwarz textur	7815.2M
	4	glänzend gold	7815.4

### Optionen

002/.. Einbaurosette - rund	ROSETTE IN
005/.. Aufbaurosette - rund	ROSETTE UP
024/.. Zubehör Pendel-/Aufbauleuchte - für Monorail M10x1 - M8x0,75 (12V-230V)	CONNECTOR FOR TRACKS