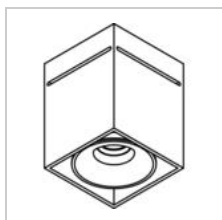
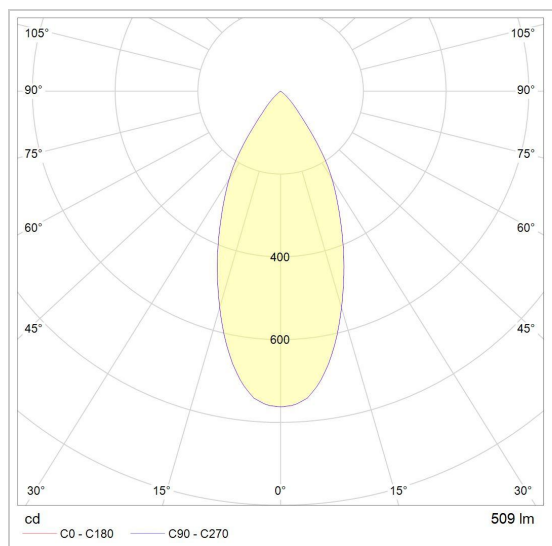


FLOU

5226/..
opbouw plafondverlichting



Lichtdistributie



Project _____
Type _____
Nota _____
Aantal _____
Datum _____

LED

Lamptype	Led
Aantal	1
Vermogen	10W
Spanning	230V
Kelvin	2700K 3000K 4000K
Lumen	860
CRI	90

Fysisch

Type gebruik	Interieur
Type bevestiging	Plafond
Afmetingen armatuur	100x100x130 mm
IP-beschermingsgraad	IP20
Reflector	30°
Gewicht	0,9793 kg

Elektrisch







Aansluitspanning	~230V
Armatuurklasse	I
Dimbaar	Led C
Vervangbaarheid lichtbron	Vervangbare lichtbron (enkel LED) door installateur
Energie efficiëntie	F
Energie efficiëntie	G

Project _____
Type _____
Nota _____
Aantal _____
Datum _____

FLOU

5226/..
opbouw plafondverlichting

Kleuren

	14 alu satijn	5226.14.NW WW NW WW NW WW NW WW NW WW NW CW WW WW WW WW WW NW
	1M wit textuur	5226.1M.NW WW NW WW NW WW NW WW NW WW NW CW WW WW WW WW WW NW
	29 zwart - goud in	5226.29.NW WW NW WW NW WW NW WW NW WW NW CW WW WW WW WW WW NW
	2M zwart textuur	5226.2M.NW WW NW WW NW WW NW WW NW WW NW CW WW WW WW WW WW NW
	45 zonnegoud	5226.45.NW WW NW WW NW WW NW WW NW WW NW CW WW WW WW WW WW NW
	47 zwart - wit in	5226.47.NW WW NW WW NW WW NW WW NW WW NW CW WW WW WW WW WW NW