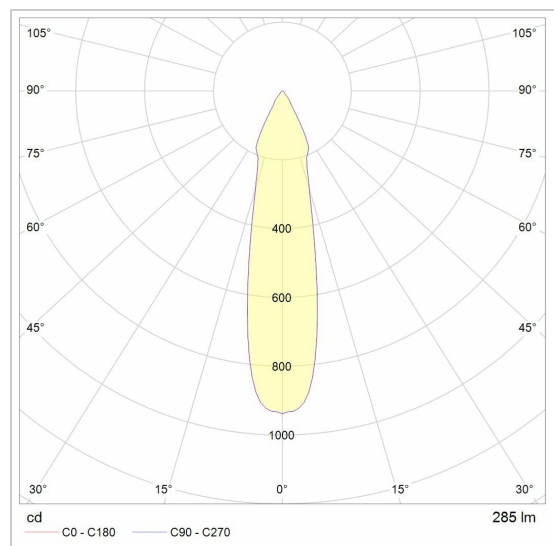


## JACOB M

3986M/..  
Aufbaustrahler LED M10



### Lichtverteilung



Project \_\_\_\_\_  
Type \_\_\_\_\_  
Nota \_\_\_\_\_  
Anzahl \_\_\_\_\_  
Datum \_\_\_\_\_

### LED

Lampenart	Led
Anzahl	1
Watt	3,8W
Strom	350mA
Kelvin	2700K   3000K   4000K
Lumen	467
CRI	80

### Physisch

Anwendung	Innen
Fixierungstyp	Decke oder Wand
Abmessungen Armatur	ø40x130 mm
Kopf	Ø40xH85 mm
Endtyp	M10
Richtbar	In beiden Ebenen
IP-Schutzart	IP20
Reflektor	35°
Gewicht	0,2090 kg

### Elektrisch

Anschlussstrom	=350mA
Leuchtenklasse	III
LED-Treiber	Nicht einbegriffen
Austauschbarkeit der Lichtquelle	Auswechselbare Lichtquelle (nur LED) durch einen Fachmann
Energieeffizienz	E
CIE flux code	93 98 100 100 100














Instructies aansluiting



## JACOB M

3986M/..  
Aufbaustrahler LED M10

### Farben

	13	bronze	3986M.13.WW   CW   NW
	13M	matt bronz	3986M.13M.WW   CW   NW
	14	alu satiniert	3986M.14.WW   CW   NW
	16	gold satiniert	3986M.16.WW   CW   NW
	1M	weiß textur	3986M.1M.WW   CW   NW
	23	dunkelbronze	3986M.23.WW   CW   NW
	29	schwarz - gold innen	3986M.29.WW   CW   NW
	2M	schwarz textur	3986M.2M.WW   CW   NW
	4	glänzend gold	3986M.4.WW   CW   NW
	47	schwarz - Weiß innen	3986M.47.WW   CW   NW
	49	weiß - gold innen	3986M.49.WW   CW   NW
	77	weiß - schwarz innen	3986M.77.WW   CW   NW
	BR123	inside rose	3986M.BR123.WW   CW   NW

### Optionen

002/..	Einbaurosette - rund	ROSETTE IN
005/..	Aufbaurosette - rund	ROSETTE UP
TR89800255/..	Treiber - viereckig - LCBI   15W - 350mA   Phasen- und abschnitt	DRIVER 350mA