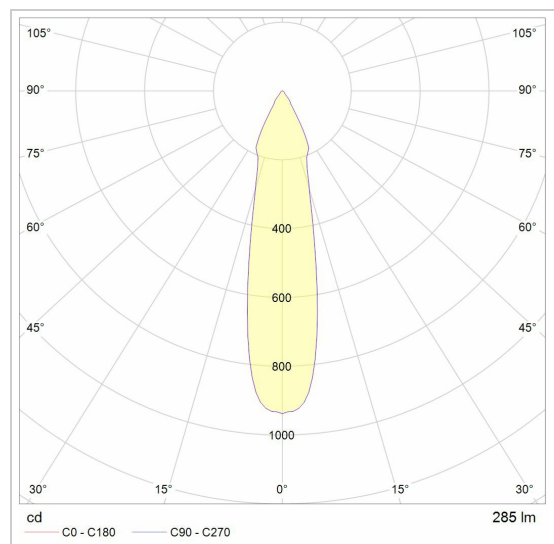


## JACOB M

3986M.100/..  
Aufbaustrahler LED M10



### Lichtverteilung



Project \_\_\_\_\_  
Type \_\_\_\_\_  
Nota \_\_\_\_\_  
Anzahl \_\_\_\_\_  
Datum \_\_\_\_\_

### LED

Lampenart	Led
Anzahl	1
Watt	3,8W
Strom	350mA
Kelvin	2700K   3000K
Lumen	467
CRI	80

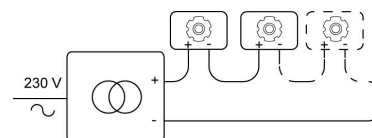
### Physisch

Anwendung	Innen
Fixierungstyp	Decke oder Wand
Abmessungen Armatur	ø40x230 mm
Kopf	Ø40xH85 mm
Stange	100 mm
Endtyp	M10
Richtbar	In beiden Ebenen
IP-Schutzart	IP20
Reflektor	35°
Gewicht	0,2250 kg

### Elektrisch

Anschlussstrom	=350mA
Leuchtenklasse	III
LED-Treiber	Nicht einbegriffen
Austauschbarkeit der Lichtquelle	Auswechselbare Lichtquelle (nur LED) durch einen Fachmann

Instructies aansluiting



Project \_\_\_\_\_

Type \_\_\_\_\_

Nota \_\_\_\_\_

Anzahl \_\_\_\_\_




Datum \_\_\_\_\_

## JACOB M

3986M.100/..

Aufbaustrahler LED M10

### Farben

	14	alu satiniert	<b>3986M.100.14.WW   NW</b>
	1M	weiß textur	<b>3986M.100.1M.WW   NW</b>
	2M	schwarz textur	<b>3986M.100.2M.WW   NW</b>

### Optionen

002/..	Einbaurosette - rund	ROSETTE IN
005/..	Aufbaurosette - rund	ROSETTE UP
TR89800255/..	Treiber - viereckig - LCBI   15W - 350mA   Phasen- und abschnitt	DRIVER 350mA