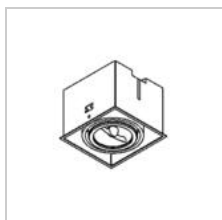


SPINNER X AR70 GU10

1871.GU10/..

Einbau Deckenleuchte



Lichtverteilung



Project _____

Type _____

Nota _____

Anzahl _____

Datum _____

Lampe

(Lampe nicht einbegriffen)

Lampenart	QPAR70
Lampensockel	GU10
Anzahl	1
Watt	7W
Spannung	230V

Physisch

Anwendung	Innen
Fixierungstyp	Deckenleuchten
Art der Öffnung	Rechteck
Öffnungsmaße	118x118 mm
Einbautiefe	117 mm
Abmessungen Armatur	127x127x92 mm
Federtyp	IbIS4
Richtbar	In beiden Ebenen
IP-Schutzart	IP20
Gewicht	0,5000 kg

Elektrisch

Anschlussspannung	~230V
Leuchtenklasse	I
Austauschbarkeit der Lichtquelle	Auswechselbare Lichtquelle durch den Endnutzer

Project _____

Type _____

Nota _____

Anzahl _____




Datum _____

SPINNER X AR70 GU10

1871.GU10/..

Einbau Deckenleuchte

Farben

	104	alu satiniert - Alu Grau	1871.GU10.104
	1M	weiß textur	1871.GU10.1M
	2	schwarz matt	1871.GU10.2
	214	schwarz - Alu	1871.GU10.214
	2M	schwarz textur	1871.GU10.2M

Optionen

1871A/..	Einputzrahmen 1 Modul - viereckig	SPINNER X AR70 plasterkit
----------	-----------------------------------	---------------------------