

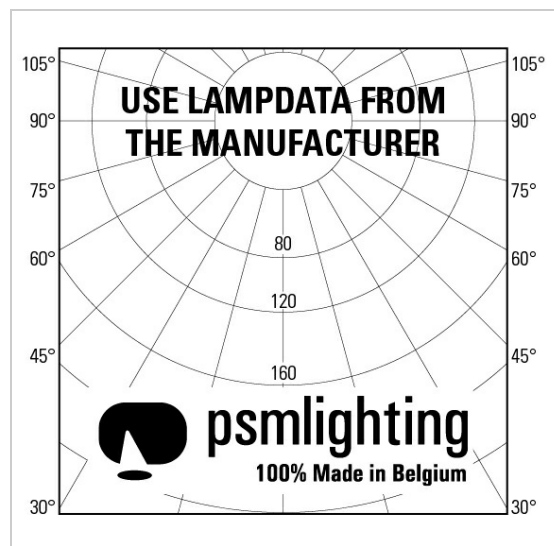
VOLTA FLEX

1962.ES50/..

Aufbaustrahler mit flexibeler Tube



Lichtverteilung



Project _____

Type _____

Nota _____

Anzahl _____

Datum _____

Lampe

(Lampe nicht einbegriffen)

Lampenart	QPAR70
Lampensockel	GU10
Anzahl	1
Watt	7W
Spannung	230V

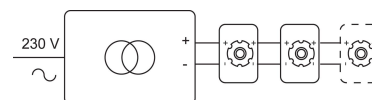
Physisch

Anwendung	Innen
Fixierungstyp	Decke oder Wand
Abmessungen Armatur	ø60x415 mm
Basis	Ø60xH25 mm
Kopf	Ø80xH90 mm
Flex	300 mm
Endtyp	M10
Richtbar	In beiden Ebenen
IP-Schutzart	IP20
Gewicht	0,5000 kg

Elektrisch

Anschlussspannung	~230V
Leuchtenklasse	I
Austauschbarkeit der Lichtquelle	Auswechselbare Lichtquelle durch den Endnutzer

Instructies aansluiting





Groendreef 60, 9880 Aalter, Belgium
T +32 9 374 19 51 - info@psmlighting.be
www.psmlighting.be






Project _____
Type _____
Nota _____
Anzahl _____
Datum _____

VOLTA FLEX

1962.ES50/..

Aufbaustrahler mit flexibler Tube

Farben

	11	metallgrau	1962.ES50.11
	16	gold satiniert	1962.ES50.16
	1M	weiß textur	1962.ES50.1M
	23	dunkelbronze	1962.ES50.23
	2M	schwarz textur	1962.ES50.2M