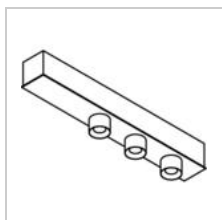


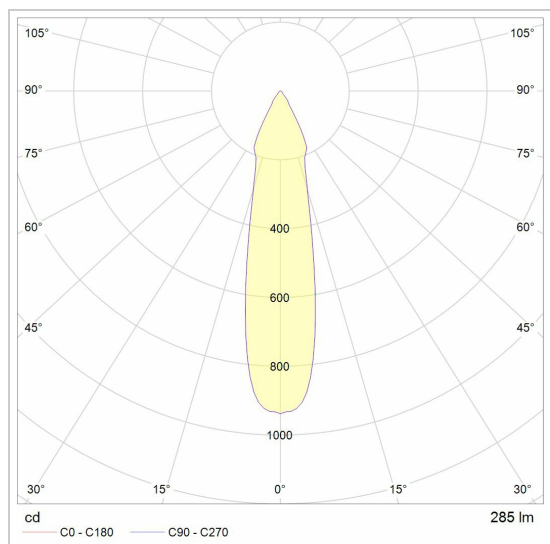
## STELLA

8337/..

Aufbau Deckenleuchte



### Lichtverteilung



Project \_\_\_\_\_

Type \_\_\_\_\_

Nota \_\_\_\_\_

Anzahl \_\_\_\_\_

Datum \_\_\_\_\_

### LED

Lampenart	Led
Anzahl	3
Watt	3,8W
Strom	350mA
Kelvin	2700K   3000K
Lumen	467
CRI	80

### Physisch

Anwendung	Innen
Fixierungstyp	Decke oder Wand
Abmessungen Armatur	363x48x65 mm
IP-Schutzart	IP20
Reflektor	35°
Gewicht	0,9400 kg

### Elektrisch

Anschlussspannung	~230V
Leuchtenklasse	I
LED-Treiber	Einbegriffen
Dimmbar	Led C
Auswechselbarkeit der Vorschaltgeräte	Auswechselbare Vorschaltgeräte durch einen Fachmann
Austauschbarkeit der Lichtquelle	Nicht auswechselbare Lichtquelle
Energieeffizienz	E







Groendreef 60, 9880 Aalter, Belgium  
T +32 9 374 19 51 - info@psmlighting.be  
www.psmlighting.be

Project \_\_\_\_\_  
Type \_\_\_\_\_  
Nota \_\_\_\_\_  
Anzahl \_\_\_\_\_  
Datum \_\_\_\_\_

## STELLA

8337/..  
Aufbau Deckenleuchte

### Farben

	14	alu satiniert	8337.14.WW   NW
	1M	weiß textur	8337.1M.WW   NW
	2M	schwarz textur	8337.2M.WW   NW
	45	sonnengold	8337.45.WW   NW