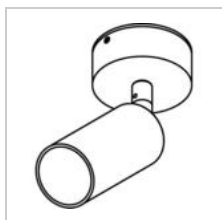
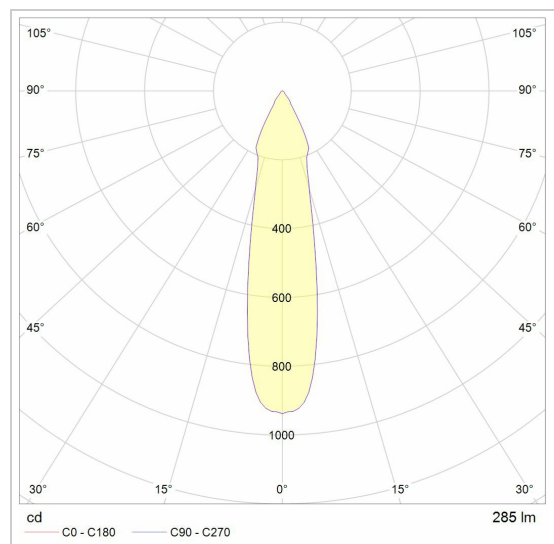


JACOB M

3985M/..
Aufbaustrahler LED M10



Lichtverteilung



Project _____
Type _____
Nota _____
Anzahl _____
Datum _____

LED

Lampenart	Led
Anzahl	1
Watt	3,8W
Strom	350mA
Kelvin	2700K 3000K
Lumen	467
CRI	80

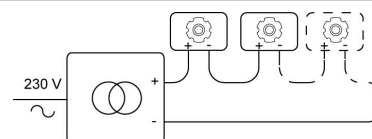
Physisch

Anwendung	Innen
Fixierungstyp	Decke oder Wand
Abmessungen Armatur	ø60x155 mm
Basis	ø60xH25 mm
Kopf	ø40xH85 mm
Richtbar	In beiden Ebenen
IP-Schutzart	IP20
Reflektor	35°
Gewicht	0,2600 kg

Elektrisch

Anschlussstrom	=350mA
Leuchtenklasse	III
LED-Treiber	Nicht einbegriffen
Austauschbarkeit der Lichtquelle	Auswechselbare Lichtquelle (nur LED) durch einen Fachmann









Instructies aansluiting



JACOB M

3985M/..
Aufbaustrahler LED M10

Farben

	14	alu satiniert	3985M.14.WW NW
	16	gold satiniert	3985M.16.WW NW
	1M	weiß textur	3985M.1M.WW NW
	29	schwarz - gold innen	3985M.29.WW NW
	2M	schwarz textur	3985M.2M.WW NW
	4	glänzend gold	3985M.4.WW NW
	49	weiß - gold innen	3985M.49.WW NW
	BR123	inside rose	3985M.BR123.WW NW

Optionen

TR89800255/..	Treiber - viereckig - LCBI 15W - 350mA Phasenan- und abschnitt	DRIVER 350mA
---------------	--	-----------------