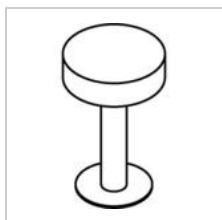

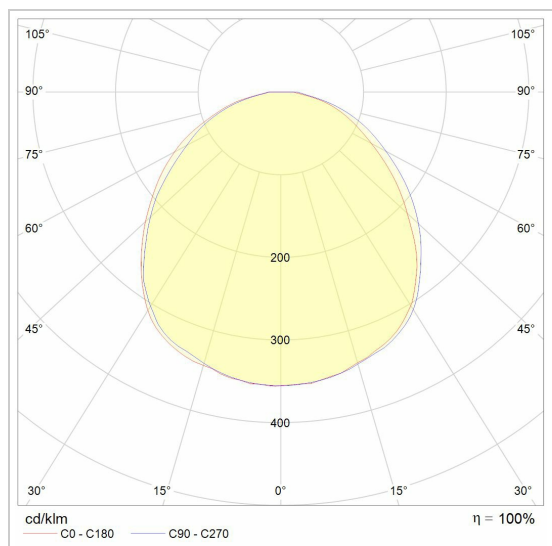


TOPIC

T1044.250/..
borne



Répartition de la lumière



Project _____
Type _____
Nota _____
Quantité _____
Date _____

LED

Type de lampe	Led
Quantité	3
Wattage	4W
Voltage	230V
Kelvin	2700K 3000K
Lumen	350
CRI	90

Physique

Type d'usage	Extérieur
Type de fixation	Sol
Dimensions luminaire	ø160x250 mm
Indice de protection IP	IP65
Réflecteur	110°
Poids	2,1220 kg

Électrique

Voltage de connexion	~230V
Classe de luminaire	I
Remplacement de la source lumineuse	Source lumineuse remplaçable (LED seulement) par un professionnel
Efficacité énergétique	F

