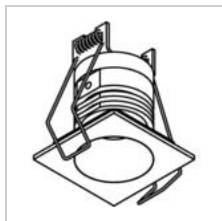
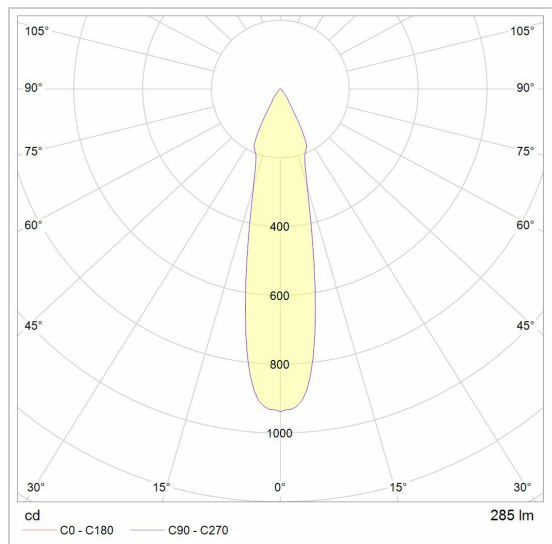


STELLA IN

8360/..
inbouwspot



Lichtdistributie



Project _____
Type _____
Nota _____
Aantal _____
Datum _____

LED

Lamptype	Led
Aantal	1
Vermogen	4W
Stroom	350mA
Kelvin	2700K 3000K
Lumen	410
CRI	90

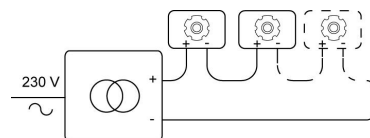
Fysisch

Type gebruik	Interieur
Type bevestiging	Plafond
Type opening	Rond
Afmeting opening	Ø40 mm
Inbouwdiepte	50 mm
Afmetingen armatuur	48x48x45 mm
Type veer	S1 - springveren
IP-beschermingsgraad	IP20
Reflector	35°
Gewicht	0,1467 kg

Elektrisch

Aansluitstroom	=350mA
Armatuurklasse	III
LED driver	Niet inbegrepen
Vervangbaarheid lichtbron	Niet-vervangbare lichtbron
Energie efficiëntie	F
Energie efficiëntie	G

Instructies aansluiting



Project _____

Type _____

Nota _____

Aantal _____

Datum _____

STELLA IN

8360/..
inbouwspot

Kleuren

	14	alu satijn	8360.14.WW NW
	16	goud satijn	8360.16.WW NW
	1M	wit textuur	8360.1M.WW NW
	29	zwart - goud in	8360.29.WW NW
	2M	zwart textuur	8360.2M.WW NW
	4	blinkend goud	8360.4.WW NW
	45	zonnegoud	8360.45.WW NW
	49	wit - goud in	8360.49.WW NW