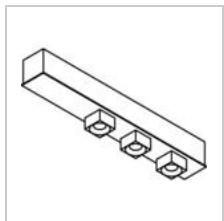


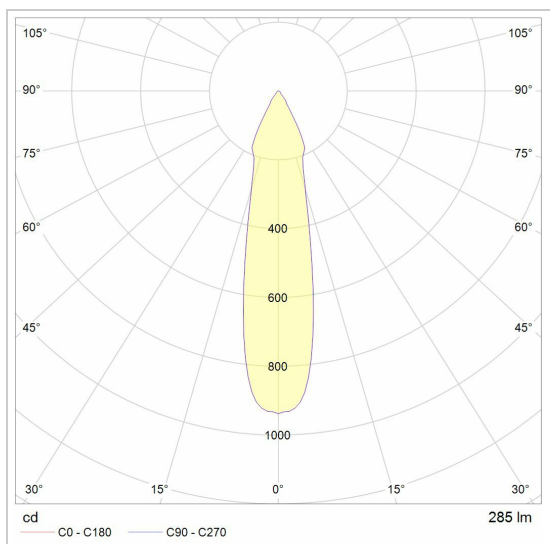
STELLA

8338/..

Aufbau Deckenleuchte



Lichtverteilung



Project	
Type	
Nota	
Anzahl	
Datum	

LED

Lampenart	Led
Anzahl	3
Watt	3,8W
Strom	350mA
Kelvin	2700K 3000K
Lumen	467
CRI	80

Physisch

Anwendung	Innen
Fixierungstyp	Decke oder Wand
Abmessungen Armatur	363x48x65 mm
IP-Schutzart	IP20
Reflektor	35°
Gewicht	0,9700 kg

Elektrisch

Anschlussspannung	~230V
Leuchtenklasse	I
LED-Treiber	Einbegriffen
Dimmbar	Led C
Auswechselbarkeit der Vorschaltgeräte	Auswechselbare Vorschaltgeräte durch einen Fachmann
Austauschbarkeit der Lichtquelle	Nicht auswechselbare Lichtquelle
Energieeffizienz	E

Project _____

Type _____

Nota _____

Anzahl _____


Datum _____

STELLA

8338/..

Aufbau Deckenleuchte

Farben

	14 alu satiniert	8338.14.NW NW NW NW WW WW WW WW
	1M weiß textur	8338.1M.NW NW NW NW WW WW WW WW
	2M schwarz textur	8338.2M.NW NW NW NW WW WW WW WW
	45 sonnengold	8338.45.NW NW NW NW WW WW WW WW