

PIVOT

1170.70.S1/..

inbouwspot



Lichtdistributie



Project _____

Type _____

Nota _____

Aantal _____

Datum _____

LED

Lamptype	Led
Aantal	1
Vermogen	4W
Stroom	350mA
Kelvin	2700K 3000K 4000K
Lumen	410
CRI	90

Fysisch

Type gebruik	Interieur
Type bevestiging	Plafond
Type opening	Rond
Afmeting opening	Ø80 mm
Inbouwdiepte	100 mm
Afmetingen armatuur	ø87x125 mm
Type veer	S1 - springveren
Richtbaar	In beide vlakken
IP-beschermingsgraad	IP20
Reflector	35°
Gewicht	0,3380 kg

Elektrisch

Aansluitstroom	=350mA
Armatuurklasse	III
LED driver	Niet inbegrepen
Vervangbaarheid lichtbron	Vervangbare lichtbron (enkel LED) door installateur

Instructies aansluiting





Groendreef 60, 9880 Aalter, Belgium
T +32 9 374 19 51 - info@psmlighting.be
www.psmlighting.be

Project _____

Type _____

Nota _____





Aantal _____

Datum _____

PIVOT

1170.70.S1/..
inbouwspot

Kleuren

	1M wit textuur	1170.70.S1.1M.WW CW NW
	29 zwart - goud in	1170.70.S1.29.WW CW NW
	2M zwart textuur	1170.70.S1.2M.WW CW NW
	49 wit - goud in	1170.70.S1.49.WW CW NW