


CLARA

3402.ES50/..
Aufbau Deckenleuchte



Lampe

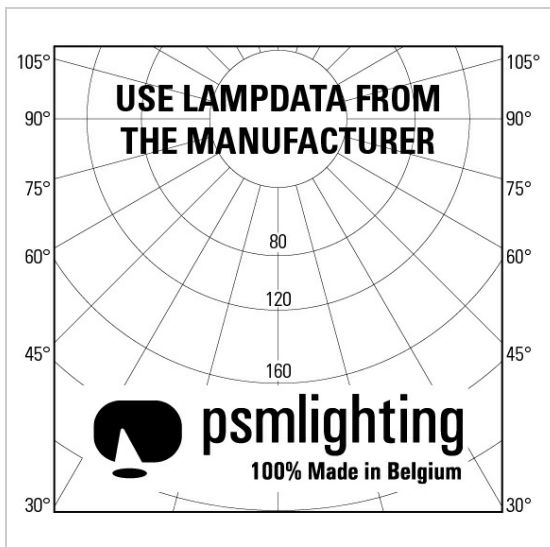
(Lampe nicht einbegriffen)

Lampenart	QPAR70
Lampensockel	GU10
Anzahl	1
Watt	7W
Spannung	230V

Physisch

Anwendung	Innen
Fixierungstyp	Deckenleuchten
Abmessungen Armatur	ø122x165 mm
IP-Schutzart	IP20
Gewicht	0,4500 kg

Lichtverteilung



Elektrisch

Anschlussspannung	~230V
Leuchtenklasse	I
Austauschbarkeit der Lichtquelle	Auswechselbare Lichtquelle durch den Endnutzer

Project _____

Type _____

Nota _____

Anzahl _____

Datum _____

Project _____

Type _____

Nota _____

Anzahl _____







Datum _____

CLARA

3402.ES50/..

Aufbau Deckenleuchte

Farben

	14	alu satiniert	3402.ES50.14
	1M	weiß textur	3402.ES50.1M
	28	rosé	3402.ES50.28
	29	schwarz - gold innen	3402.ES50.29
	2M	schwarz textur	3402.ES50.2M
	47	schwarz - Weiß innen	3402.ES50.47