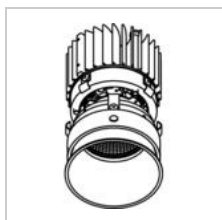


Ø80-82 EQUAL CLICK SYSTEM - XICATO LEDMODULE

E-CLICKCAP.XTM/..

inbouwcassette



LED

Lamptype	Led
Aantal	1
Vermogen	9,5W
Stroom	700mA
Kelvin	2700K 3000K 4000K
Lumen	1300
CRI	83

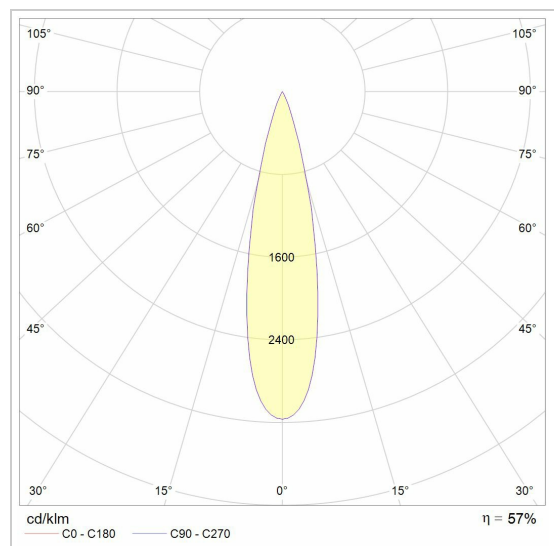
Fysisch

Type gebruik	Interieur
Type bevestiging	Plafond
Inbouwdiepte	152 mm
Afmetingen armatuur	ø72x132 mm
Reflector	ø50 mm
IP-beschermingsgraad	IP20
Reflector	38°
Gewicht	0,3800 kg

Elektrisch

Aansluitstroom	=700mA
Armatuurklasse	III
LED driver	Niet inbegrepen
Vervangbaarheid lichtbron	Vervangbare lichtbron (enkel LED) door installateur
Energie efficiëntie	D










Lichtdistributie



Ø80-82 EQUAL CLICK SYSTEM - XICATO LEDMODULE

E-CLICKCAP.XTM/..
inbouwcassette

Kleuren

	1	blinkend wit	E-CLICKCAP.XTM.1.WW CW NW
	119	anodic bruin	E-CLICKCAP.XTM.119.WW CW NW
	124	rose oxide	E-CLICKCAP.XTM.124.WW CW NW
	126	green oxide	E-CLICKCAP.XTM.126.WW CW NW
	16	goud satijn	E-CLICKCAP.XTM.16.WW CW NW
	2	mat zwart	E-CLICKCAP.XTM.2.WW CW NW
	28	rosé	E-CLICKCAP.XTM.28.WW CW NW
	4	blinkend goud	E-CLICKCAP.XTM.4.WW CW NW
	65	bronz light ano	E-CLICKCAP.XTM.65.WW CW NW
	66	champagne	E-CLICKCAP.XTM.66.WW CW NW
	67	bronz ano medium	E-CLICKCAP.XTM.67.WW CW NW
	68	bronz ano dark	E-CLICKCAP.XTM.68.WW CW NW
	69	bronz ano extra dark	E-CLICKCAP.XTM.69.WW CW NW
	7	chroom	E-CLICKCAP.XTM.7.WW CW NW

Opties

TR89800257/.. driver - LCBI | 15W - 700mA | fase aan- en afsnijding DRIVER 700mA

E-TUBE.140/.. Plafondlicht inbouwcassette ECS - rond - afzonderlijk te bestellen Ø80-82 ECS - BUILT UP

E-TUBE.165/.. Plafondlicht inbouwcassette ECS - rond - afzonderlijk te bestellen Ø80-82 ECS - BUILT UP