

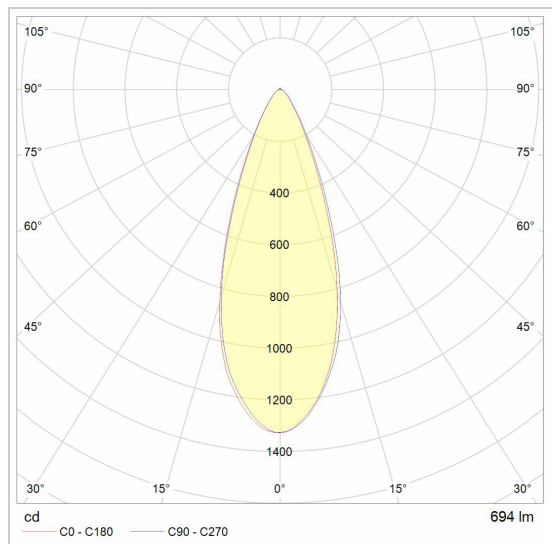
Ø80-82 EQUAL CLICK SYSTEM

E-CLICKCAP.AC/..

inbouwcassette



Lichtdistributie



Project _____

Type _____

Nota _____

Aantal _____

Datum _____

LED

Lamptype	Led
Aantal	1
Vermogen	9,4W
Spanning	230V
Kelvin	2700K 3000K 4000K
Lumen	800
CRI	92

Fysisch

Type gebruik	Interieur
Type bevestiging	Plafond
Inbouwdiepte	152 mm
Afmetingen armatuur	ø72x132 mm
IP-beschermingsgraad	IP20
Reflector	36°
Gewicht	0,2600 kg















Elektrisch

Aansluitspanning	~230V
Armatuurklasse	I
Dimbaar	Led C
Vervangbaarheid lichtbron	Replaceable (LED only) light source by and end user
Energie efficiëntie	F
Energie efficiëntie	G

Ø80-82 EQUAL CLICK SYSTEM

E-CLICKCAP.AC/..
inbouwcassette

Kleuren

	1	blinkend wit	E-CLICKCAP.AC.1.WW CW NW
	124	rose oxide	E-CLICKCAP.AC.124.WW CW NW
	126	green oxide	E-CLICKCAP.AC.126.WW CW NW
	13M	mat brons	E-CLICKCAP.AC.13M.WW CW NW
	16	goud satijn	E-CLICKCAP.AC.16.WW CW NW
	2	mat zwart	E-CLICKCAP.AC.2.WW CW NW
	28	rosé	E-CLICKCAP.AC.28.WW CW NW
	4	blinkend goud	E-CLICKCAP.AC.4.WW CW NW
	65	brons light ano	E-CLICKCAP.AC.65.WW CW NW
	66	champagne	E-CLICKCAP.AC.66.WW CW NW
	67	brons ano medium	E-CLICKCAP.AC.67.WW CW NW
	68	brons ano dark	E-CLICKCAP.AC.68.WW CW NW
	69	brons ano extra dark	E-CLICKCAP.AC.69.WW CW NW
	7	chroom	E-CLICKCAP.AC.7.WW CW NW

Opties

E- TUBE.140/.. bestellen	Plafondlicht inbouwcassette ECS - rond - afzonderlijk te Ø80-82 ECS - BUILT UP
E- TUBE.165/.. bestellen	Plafondlicht inbouwcassette ECS - rond - afzonderlijk te Ø80-82 ECS - BUILT UP