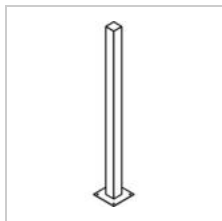



POLO ZUIL

T1184/..

Anschlussäule



Project _____

Type _____

Nota _____

Anzahl _____

Datum _____

Physisch

Anwendung	Außen
Fixierungstyp	Boden
Abmessungen Armatur	100x100x1800 mm
base plate	L200xB200 mm
IP-Schutzart	IP20

Elektrisch

Project _____

Type _____

Nota _____

Anzahl _____







Datum _____

POLO ZUIL

T1184/..

Anschlussäule

Farben

	32X	schwarz textur	T1184.32X
	33MX	braun textur	T1184.33MX
	5	Edelstahl 316	T1184.5
	5B	Edelstahl 316 behandelt	T1184.5B
	63X	umbra grau	T1184.63X
	64X	schwarzgrau	T1184.64X