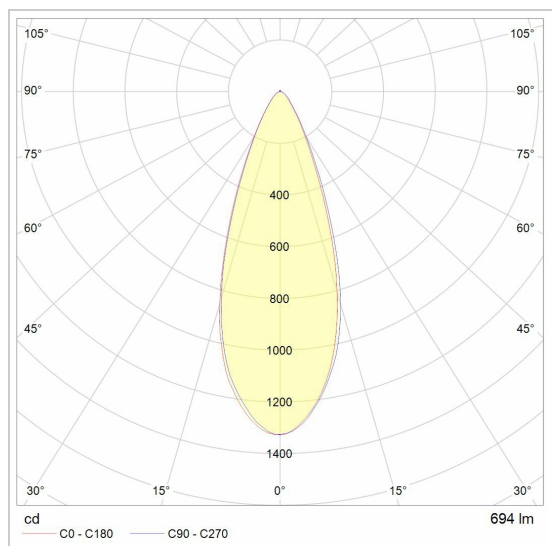


CAPA X AC

7600.100.AC/..
opbouwspot



Lichtdistributie



Project _____
Type _____
Nota _____
Aantal _____
Datum _____

LED

Lamptype	Led
Aantal	1
Vermogen	9,4W
Spanning	230V
Kelvin	2700K 3000K 4000K
Lumen	800
CRI	92

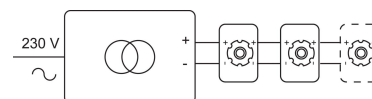
Fysisch

Type gebruik	Interieur
Type bevestiging	Plafond of wand
Afmetingen armatuur	ø58x230 mm
Kop	Ø58xH130 mm
Tige	100 mm
Richtbaar	In beide vlakken
IP-beschermingsgraad	IP20
Reflector	36°
Gewicht	0,2520 kg

Elektrisch

Aansluitspanning	~230V
Armatuurklasse	I
Dimbaar	Led C
Vervangbaarheid lichtbron	Replaceable (LED only) light source by and end user
Energie efficiëntie	F
Energie efficiëntie	G
CIE flux code	87 96 99 99 100

Instructies aansluiting



Project _____

Type _____

Nota _____







Aantal _____

Datum _____

CAPA X AC

7600.100.AC/..
opbouwspot

Kleuren

	14 alu satijn	7600.100.AC.14.WW CW NW
	16 goud satijn	7600.100.AC.16.WW CW NW
	1M wit textuur	7600.100.AC.1M.WW CW NW
	2M zwart textuur	7600.100.AC.2M.WW CW NW
	4 blinkend goud	7600.100.AC.4.WW CW NW
	45 zonnegoud	7600.100.AC.45.WW CW NW

Opties

002/..	inbouwrozet - rond	ROSETTE IN
005/..	opbouwrozet - rond	ROSETTE UP