


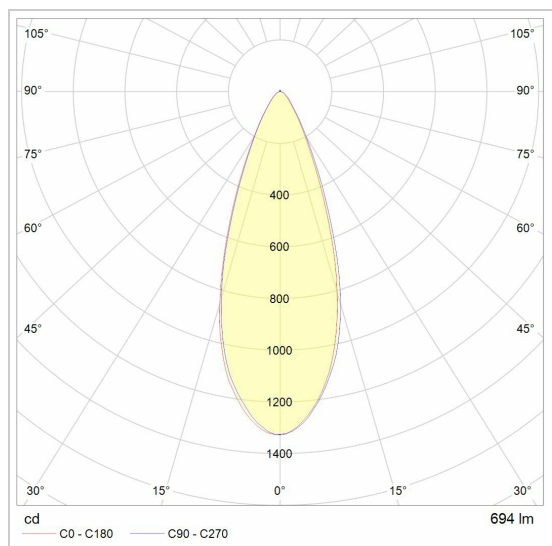
MERO PENDEL BRASS

1823.AC.500/..

Pendelleuchte



Lichtverteilung



Project _____

Type _____

Nota _____

Anzahl _____

Datum _____

LED

Lampenart	Led
Anzahl	1
Watt	9,5W
Spannung	230V
Kelvin	2700K 3000K
Lumen	700
CRI	92

Physisch

Anwendung	Innen
Fixierungstyp	Hängelampe
Abmessungen Armatur	ø54x500 mm
Kabel	1500 mm
Endtyp	Textilkabel
IP-Schutzart	IP20
Reflektor	36°
Gewicht	1,1000 kg

Elektrisch

Anschlussspannung	~230V
Leuchtenklasse	I
Dimmbar	Led C
Austauschbarkeit der Lichtquelle	Replaceable (LED only) light source by and end user
Energieeffizienz	G

Project _____

Type _____

Nota _____

Anzahl _____



Datum _____



MERO PENDEL BRASS



1823.AC.500/..

Pendelleuchte

Farben

 13 bronze  TX23 brown **1823.AC.500.13.TX23.WW | NW**

 16 gold satiniert  TXM brass **1823.AC.500.16.TXM.WW | NW**

 23 dunkelbronze  TX23 brown **1823.AC.500.23.TX23.WW | NW**

Optionen

055B/.. Aufbaurosette - mit Zugentlastung für 1 Textilkabel ROSETTE for textile cable