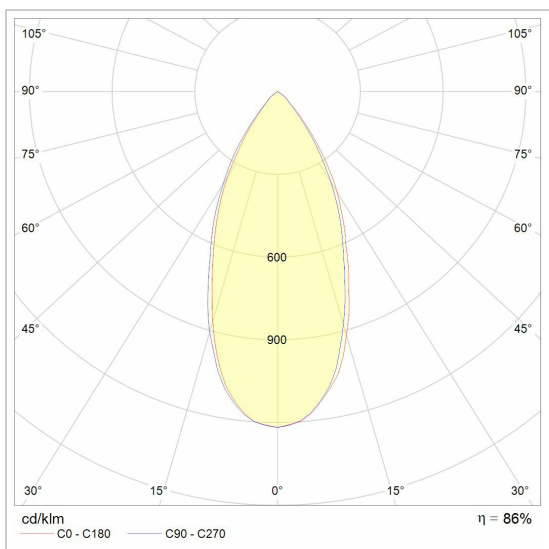


JACOB M

3982M/..
opbouwspot LED M10



Lichtdistributie



Project _____

Type _____

Nota _____

Aantal _____

Datum _____

LED

Lamptype	Led
Aantal	1
Vermogen	5,8W
Stroom	500mA
Kelvin	2700K 3000K 4000K
Lumen	555
CRI	90

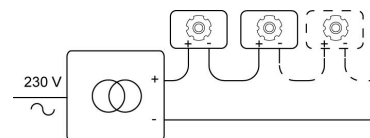
Fysisch

Type gebruik	Interieur
Type bevestiging	Plafond of wand
Afmetingen armatuur	ø40x130 mm
Kop	Ø40xH85 mm
Eindtype	M10
Richtbaar	In beide vlakken
IP-beschermingsgraad	IP20
Reflector	35°
Gewicht	0,2117 kg

Elektrisch

Aansluitstroom	=500mA
Armatuurklasse	III
LED driver	Niet inbegrepen
Dimbaar	Dimbaar
Vervangbaarheid lichtbron	Vervangbare lichtbron (enkel LED) door installateur
Energie efficiëntie	G
CIE flux code	93 98 100 100 100














Instructies aansluiting



JACOB M

3982M/..
opbouwspot LED M10

Kleuren

	119	anodic bruin	3982M.119.WW CW NW
	13	brons	3982M.13.WW CW NW
	13M	mat brons	3982M.13M.WW CW NW
	14	alu satijn	3982M.14.WW CW NW
	16	goud satijn	3982M.16.WW CW NW
	1M	wit textuur	3982M.1M.WW CW NW
	23	donker brons	3982M.23.WW CW NW
	29	zwart - goud in	3982M.29.WW CW NW
	2M	zwart textuur	3982M.2M.WW CW NW
	4	blinkend goud	3982M.4.WW CW NW
	47	zwart - wit in	3982M.47.WW CW NW
	49	wit - goud in	3982M.49.WW CW NW
	77	wit - zwart in	3982M.77.WW CW NW

Opties

002/..	inbouwrozet - rond	ROSETTE IN
005/..	opbouwrozet - rond	ROSETTE UP
TR89800256/..	driver - LCBI 15W - 500mA fase aan- en afsnijding	DRIVER 500mA