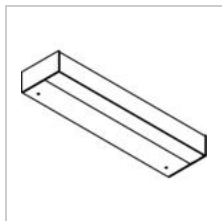



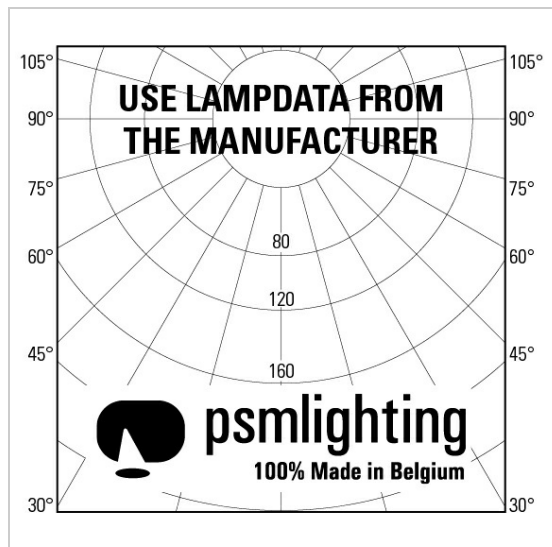
FRANKLIN

W1327/..

opbouw wandlicht



Lichtdistributie



Project _____

Type _____

Nota _____

Aantal _____

Datum _____

LED

Lamptype	Led
Aantal	1
Vermogen	4,32W
Spanning	24V-DC
Kelvin	2700K 3000K
Lumen	516
CRI	83

Fysisch

Type gebruik	Buiten
Type bevestiging	Wand
Afmetingen armatuur	320x38x80 mm
IP-beschermingsgraad	IP54
Gewicht	1,5250 kg

Elektrisch

Aansluitspanning	~230V
Armatuurklasse	I
Type transfo	Met transfo
Dimbaar	Niet dimbaar
Vervangbaarheid voorschakelapparatuur	Vervangbare voorschakelapparatuur door een installateur
Vervangbaarheid lichtbron	Niet-ervangbare lichtbron
Energie efficiëntie	E



Groendreef 60, 9880 Aalter, Belgium
T +32 9 374 19 51 - info@psmlighting.be
www.psmlighting.be

Project _____
Type _____
Nota _____
Aantal _____
Datum _____

FRANKLIN

W1327/..
opbouw wandlicht

Kleuren

	31MX	wit textuur	W1327.31MX.WW NW
	32X	zwart textuur	W1327.32X.WW NW
	37X	grijs textuur	W1327.37X.WW NW
	46X	grijs-bruin	W1327.46X.WW NW
	5	INOX 316	W1327.5.WW NW
	5BB	inox 316 2x beh.	W1327.5BB.WW NW
	64X	zwartgrijs	W1327.64X.WW NW