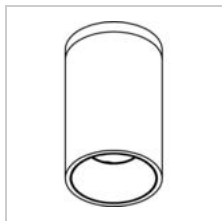


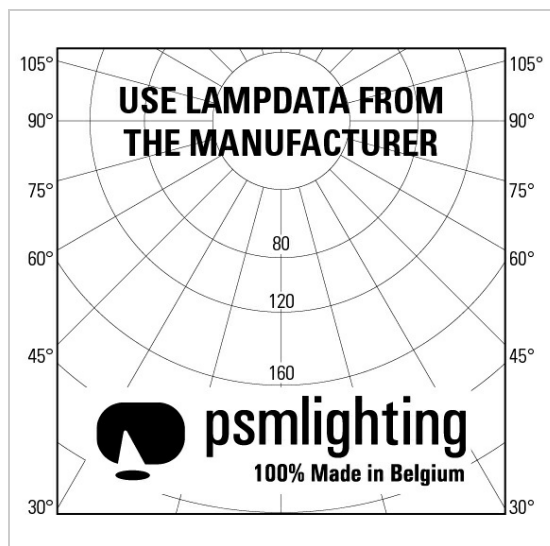
EQUAL

2071/..

opbouw plafondverlichting



Lichtdistributie



Project _____

Type _____

Nota _____

Aantal _____

Datum _____

Lamp

(niet inbegrepen)

Lamptype	QPAR 51
Lampvoet	GU10
Aantal	1
Vermogen	20W
Spanning	230V

Fysisch

Type gebruik	Interieur
Type bevestiging	Plafond
Afmetingen armatuur	ø80x130 mm
tube	Ø80xH120 mm
IP-beschermingsgraad	IP20
Gewicht	0,6480 kg

Elektrisch

Aansluitspanning	~230V
Armatuurklasse	I
Vervangbaarheid lichtbron	Vervangbare lichtbron door eindgebruiker



Groendreef 60, 9880 Aalter, Belgium
T +32 9 374 19 51 - info@psmlighting.be
www.psmlighting.be

Project _____

Type _____

Nota _____

Aantal _____







Datum _____

EQUAL

2071/..

opbouw plafondverlichting

Kleuren

	1M	wit textuur	2071.1M
	29	zwart - goud in	2071.29
	2M	zwart textuur	2071.2M
	47	zwart - wit in	2071.47
	49	wit - goud in	2071.49
	77	wit - zwart in	2071.77