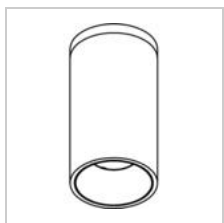
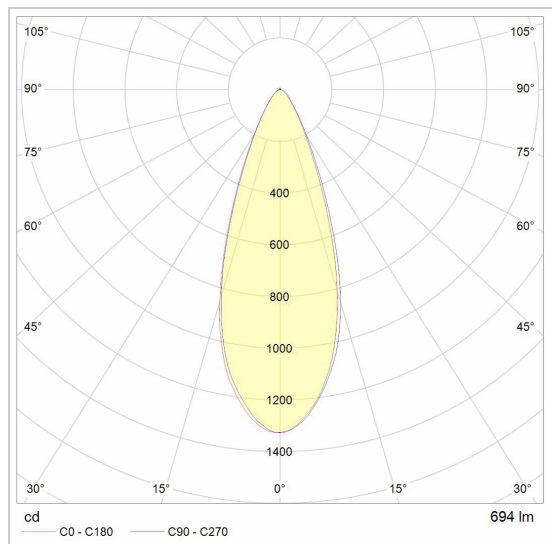


## EQUAL

2081/..  
opbouw plafondverlichting



### Lichtdistributie



Project \_\_\_\_\_  
Type \_\_\_\_\_  
Nota \_\_\_\_\_  
Aantal \_\_\_\_\_  
Datum \_\_\_\_\_

### LED

Lamptype	Led
Aantal	1
Vermogen	9,5W
Spanning	230V
Kelvin	2700K   3000K
Lumen	700
CRI	92

### Fysisch

Type gebruik	Interieur
Type bevestiging	Plafond
Afmetingen armatuur	ø80x150 mm
tube	Ø80xH140 mm
IP-beschermingsgraad	IP20
Reflector	36°
Gewicht	0,9270 kg

### Elektrisch





Aansluitspanning	~230V
Armatuurklasse	I
Dimbaar	Led C
Vervangbaarheid lichtbron	Replaceable (LED only) light source by and end user
Energie efficiëntie	G

Project \_\_\_\_\_  
Type \_\_\_\_\_  
Nota \_\_\_\_\_  
Aantal \_\_\_\_\_  
Datum \_\_\_\_\_

## EQUAL

2081/..  
opbouw plafondverlichting

### Kleuren

	1M wit textuur	2081.1M.NW   NW   NW   NW   NW   NW   WW   WW   WW   WW   WW   WW   NW   WW   NW   WW   WW   WW   WW   NW
	29 zwart - goud in	2081.29.NW   NW   NW   NW   NW   NW   WW   WW   WW   WW   WW   WW   NW   WW   NW   WW   WW   WW   WW   WW   NW
	2M zwart textuur	2081.2M.NW   NW   NW   NW   NW   NW   WW   WW   WW   WW   WW   WW   NW   WW   NW   WW   WW   WW   WW   NW
	47 zwart - wit in	2081.47.NW   NW   NW   NW   NW   NW   WW   WW   WW   WW   WW   WW   NW   WW   NW   WW   WW   WW   WW   WW   NW
	49 wit - goud in	2081.49.NW   NW   NW   NW   NW   NW   WW   WW   WW   WW   WW   WW   NW   WW   NW   WW   WW   WW   WW   WW   NW
	77 wit - zwart in	2081.77.NW   NW   NW   NW   NW   NW   WW   WW   WW   WW   WW   WW   NW   WW   NW   WW   WW   WW   WW   WW   NW