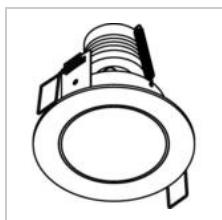

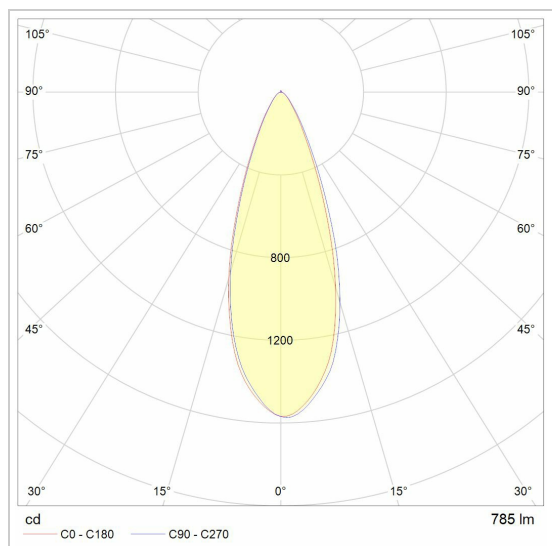


FLUX INOX 316 Ø82

3178/..
inbouwspot



Lichtdistributie



Project _____
Type _____
Nota _____
Aantal _____
Datum _____

LED

Lamptype	Led
Aantal	1
Vermogen	8,8W
Stroom	250mA
Kelvin	2700K 3000K
Lumen	700
CRI	92

Fysisch

Type gebruik	Interieur + exterieur
Type bevestiging	Plafond
Type opening	Rond
Afmeting opening	Ø82 mm
Inbouwdiepte	100 mm
Afmetingen armatuur	ø95x80 mm
Type veer	S1 - springveren
IP-beschermingsgraad	IP44
Reflector	36°
Gewicht	0,3183 kg

Elektrisch







Aansluitstroom	=250mA
Armatuurklasse	III
LED driver	Niet inbegrepen
Vervangbaarheid lichtbron	Vervangbare lichtbron (enkel LED) door installateur
Energie efficiëntie	F
Energie efficiëntie	G

Project _____
Type _____
Nota _____
Aantal _____
Datum _____

FLUX INOX 316 Ø82

3178/..
inbouwspot

Kleuren

	31MX	wit textuur	3178.31MX.WW NW
	32X	zwart textuur	3178.32X.WW NW
	33MX	textuur bruin	3178.33MX.WW NW
	37X	grijs textuur	3178.37X.WW NW
	5	INOX 316	3178.5.WW NW
	5BB	inox 316 2x beh.	3178.5BB.WW NW

Opties

TR127556/... multi driver - MINI JOLLY DC | 12W - 250mA | 17W - 350mA | 20W - MULTI
500mA/700mA | fase aan- en afsnijding DRIVER