

## NORA AC

AC.700.10016/..  
spot encastrable



### Répartition de la lumière



Project \_\_\_\_\_  
Type \_\_\_\_\_  
Nota \_\_\_\_\_  
Quantité \_\_\_\_\_  
Date \_\_\_\_\_

### LED

|               |                       |
|---------------|-----------------------|
| Type de lampe | Led                   |
| Quantité      | 1                     |
| Wattage       | 9,5W                  |
| Voltage       | 230V                  |
| Kelvin        | 2700K   3000K   4000K |
| Lumen         | 700                   |
| CRI           | 92                    |

### Physique

|                           |                       |
|---------------------------|-----------------------|
| Type d'usage              | Intérieur             |
| Type de fixation          | Plafond               |
| Type d'ouverture          | Rond                  |
| Dimensions d'ouverture    | Ø80 mm                |
| Profondeur d'installation | 140 mm                |
| Dimensions luminaire      | ø87x130 mm            |
| Type de ressorts          | S2 - ressorts à lames |
| Indice de protection IP   | IP20                  |
| Réflecteur                | 36°                   |
| Poids                     | 0,3109 kg             |

### Électrique

|                                     |   |
|-------------------------------------|---|
| Voltage de connexion                | ~230V   |
| Classe de luminaire                 | I   |
| Dimmable                            | Led C   |
| Remplacement de la source lumineuse | Replaceable (LED only) light source by and end user |
| Efficacité énergétique              | G   |

Instructies aansluiting








Groendreef 60, 9880 Aalter, Belgium  
T +32 9 374 19 51 - info@psmlighting.be  
www.psmlighting.be

Project \_\_\_\_\_  
Type \_\_\_\_\_  
Nota \_\_\_\_\_  
Quantité \_\_\_\_\_  
Date \_\_\_\_\_

## NORA AC

AC.700.10016/..  
spot encastrable

### Couleurs

|  |                  |                              |
|--|------------------|------------------------------|
|  | 14 alu satiné    | AC.700.10016.14.WW   CW   NW |
|  | 1M blanc texture | AC.700.10016.1M.WW   CW   NW |
|  | 2M noir texture  | AC.700.10016.2M.WW   CW   NW |

### Options

S1/.. supplément - paire de ressorts à torsion SET TORSION SPRINGS