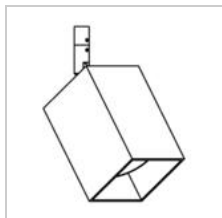


FIXER

7606.ES50/..
Aufbaustrahler M10



Lichtverteilung



Project _____
Type _____
Nota _____
Anzahl _____
Datum _____

Lampe

(Lampe nicht einbegriffen)

Lampenart	QPAR 51
Lampensockel	GU10
Anzahl	1
Watt	20W
Spannung	230V

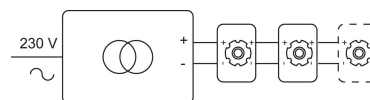
Physisch

Anwendung	Innen
Fixierungstyp	Decke oder Wand
Abmessungen Armatur	60x60x150 mm
Kopf	L60xB60xH90 mm
Endtyp	M10
Richtbar	In beiden Ebenen
IP-Schutzart	IP20
Gewicht	0,3200 kg

Elektrisch

Anschlussspannung	~230V
Leuchtenklasse	I
Austauschbarkeit der Lichtquelle	Auswechselbare Lichtquelle durch den Endnutzer

Instructies aansluiting









Groendreef 60, 9880 Aalter, Belgium
T +32 9 374 19 51 - info@psmlighting.be
www.psmlighting.be

Project _____
Type _____
Nota _____
Anzahl _____
Datum _____

FIXER

7606.ES50/..
Aufbaustrahler M10

Farben

	11M	grau textur	7606.ES50.11M
	14	alu satiniert	7606.ES50.14
	1M	weiß textur	7606.ES50.1M
	2M	schwarz textur	7606.ES50.2M

Optionen

025/..	Aufbaurosette - viereckig	ROSETTE UP
--------	---------------------------	------------