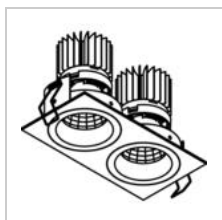


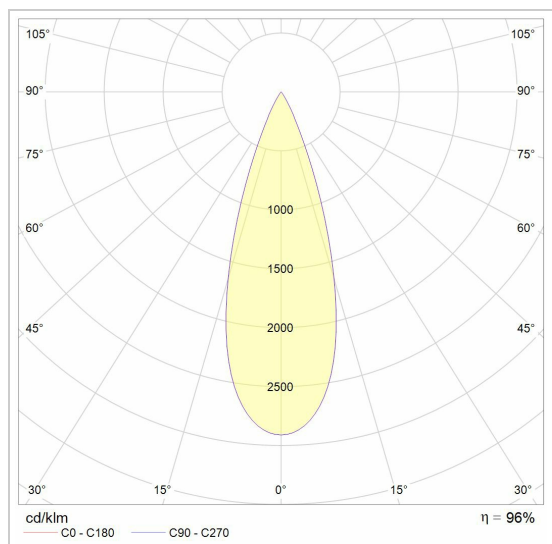
## LUXOR Ø70 TB+YOKO

XTM.1300.10034.S1/..

Einbaustrahler



### Lichtverteilung



Project \_\_\_\_\_

Type \_\_\_\_\_

Nota \_\_\_\_\_

Anzahl \_\_\_\_\_

Datum \_\_\_\_\_

### LED

Lampenart	Led
Anzahl	2
Watt	11,4W
Strom	700mA
Kelvin	2700K   4000K
Lumen	1300
CRI	90

### Physisch

Anwendung	Innen
Fixierungstyp	Deckenleuchten
Art der Öffnung	Rund
Öffnungsmaße	Ø2X70 mm
Abmessungen Armatur	155x80x100 mm
Reflektor	ø50 mm
Achsabstand	78 mm
Federtyp	S1 - Springfedern
IP-Schutzart	IP20
Reflektor	40°

### Elektrisch

Anschlussstrom	=700mA
Leuchtenklasse	III
LED-Treiber	Nicht einbegriffen
Austauschbarkeit der Lichtquelle	Auswechselbare Lichtquelle (nur LED) durch einen Fachmann
Energieeffizienz	E

Instructies aansluiting






Groendreef 60, 9880 Aalter, Belgium  
T +32 9 374 19 51 - info@psmlighting.be  
www.psmlighting.be

Project \_\_\_\_\_  
Type \_\_\_\_\_  
Nota \_\_\_\_\_  
Anzahl \_\_\_\_\_  
Datum \_\_\_\_\_

## LUXOR Ø70 TB+YOKO

XTM.1300.10034.S1/..  
Einbaustrahler

### Farben

	14 alu satiniert	XTM.1300.10034.S1.14.WW   NW
	1M weiß textur	XTM.1300.10034.S1.1M.WW   NW
	2M schwarz textur	XTM.1300.10034.S1.2M.WW   NW