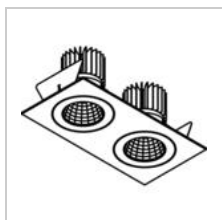


LUXOR Ø80

XTM.1300.10036.S2/..

inbouwspot



Lichtdistributie



Project _____

Type _____

Nota _____

Aantal _____

Datum _____

LED

Lamptype	Led
Aantal	2
Vermogen	11,4W
Stroom	700mA
Kelvin	2700K 4000K
Lumen	1300
CRI	90

Fysisch

Type gebruik	Interieur
Type bevestiging	Plafond
Type opening	Rond
Afmeting opening	2xØ80 mm
Afmetingen armatuur	180x100x100 mm
Reflector	ø50 mm
Middenafstand	85 mm
Type veer	S2 - bladveren
IP-beschermingsgraad	IP20
Reflector	40°

Elektrisch

Aansluitstroom	=700mA
Armatuurklasse	III
LED driver	Niet inbegrepen
Vervangbaarheid lichtbron	Vervangbare lichtbron (enkel LED) door installateur
Energie efficiëntie	E

Instructies aansluiting







Groendreef 60, 9880 Aalter, Belgium
T +32 9 374 19 51 - info@psmlighting.be
www.psmlighting.be

Project _____
Type _____
Nota _____
Aantal _____
Datum _____

LUXOR Ø80

XTM.1300.10036.S2/..
inbouwspot

Kleuren

	14 alu satijn	XTM.1300.10036.S2.14.WW NW
	1M wit textuur	XTM.1300.10036.S2.1M.WW NW
	2M zwart textuur	XTM.1300.10036.S2.2M.WW NW