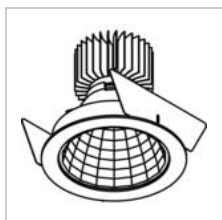


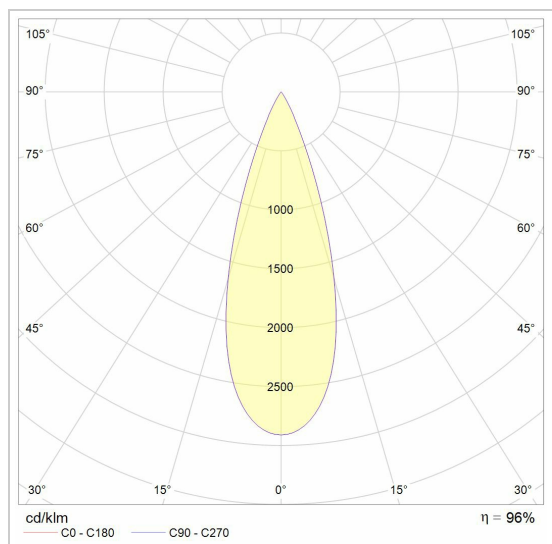
LUXOR INCA FIX Ø122

XTM.1300.10021.S2/..

Einbaustrahler



Lichtverteilung



Project _____

Type _____

Nota _____

Anzahl _____

Datum _____

LED

Lampenart	Led
Anzahl	1
Watt	11,4W
Strom	700mA
Kelvin	2700K 4000K
Lumen	1300
CRI	90

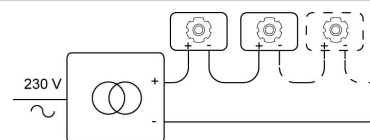
Physisch

Anwendung	Innen
Fixierungstyp	Deckenleuchten
Art der Öffnung	Rund
Öffnungsmaße	Ø122 mm
Einbautiefe	135 mm
Abmessungen Armatur	ø130x125 mm
Reflektor	Ø111 mm
Federtyp	S2 - Blattfedern
IP-Schutzart	IP20
Reflektor	40°
Gewicht	0,3000 kg

Elektrisch

Anschlussstrom	=700mA
Leuchtenklasse	III
LED-Treiber	Nicht einbegriffen
Austauschbarkeit der Lichtquelle	Auswechselbare Lichtquelle (nur LED) durch einen Fachmann
Energieeffizienz	E

Instructies aansluiting





Groendreef 60, 9880 Aalter, Belgium
T +32 9 374 19 51 - info@psmlighting.be
www.psmlighting.be

Project _____
Type _____
Nota _____
Anzahl _____
Datum _____

LUXOR INCA FIX Ø122

XTM.1300.10021.S2/..
Einbaustrahler

Farben

	14 alu satiniert	XTM.1300.10021.S2.14.WW NW
	1M weiß textur	XTM.1300.10021.S2.1M.WW NW
	2M schwarz textur	XTM.1300.10021.S2.2M.WW NW