

TEXO

701.1400/..
opbouwbasis



Project _____

Type _____

Nota _____

Aantal _____

Datum _____

Fysisch






Type gebruik	Interieur
Type bevestiging	Plafond
Afmetingen armatuur	1400x120x44 mm
Sokkel	L1360xB100xH40 mm
IP-beschermingsgraad	IP20
Gewicht	4,6900 kg

Elektrisch

TEXO

701.1400/..
opbouwbasis

Kleuren

	117	anodic goud	701.1400.117
	118	anodic brons	701.1400.118
	119	anodic bruin	701.1400.119
	1M	wit textuur	701.1400.1M
	2M	zwart textuur	701.1400.2M

Opties

TR89800255/..	driver - vierkant - LCBI 15W - 350mA fase aan- en afsnijding	DRIVER 350mA
TR89800256/..	driver - LCBI 15W - 500mA fase aan- en afsnijding	DRIVER 500mA
000C/..	supplement - uittekenen gat + boren + trekontlasting P040	supplement HOLE + STAIN RELIEF
000CR/..	supplement - uittekenen gat + boren + trekontlasting P039	supplement HOLE + STAIN RELIEF
000G/..	supplement - Uittekenen en gat boren 10,2mm	supplement HOLE M10