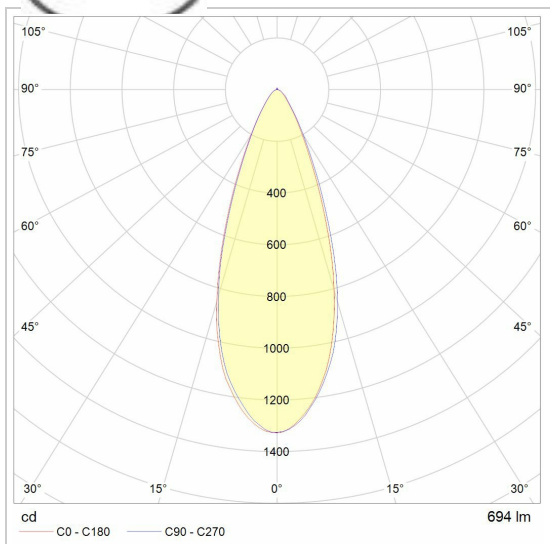



## MERO SLA

1837.SLA/..  
opbouw plafondverlichting



Project \_\_\_\_\_  
Type \_\_\_\_\_  
Nota \_\_\_\_\_  
Aantal \_\_\_\_\_  
Datum \_\_\_\_\_

### LED

Lamptype	Led
Aantal	1
Vermogen	9,4W
Spanning	230V
Kelvin	2700K   3000K   4000K
Lumen	800
CRI	92

### Fysisch

Type gebruik	Interieur
Type bevestiging	Plafond
Afmetingen armatuur	ø70x130 mm
IP-beschermingsgraad	IP20
Reflector	36°
Gewicht	0,4700 kg

### Elektrisch

Aansluitspanning	~230V
Armatuurklasse	I
Dimbaar	Led C
Vervangbaarheid lichtbron	Replaceable (LED only) light source by and end user
Energie efficiëntie	F
Energie efficiëntie	G
CIE flux code	92 97 99 99 100

Project \_\_\_\_\_

Type \_\_\_\_\_

Nota \_\_\_\_\_

Aantal \_\_\_\_\_



Datum \_\_\_\_\_

## MERO SLA

1837.SLA/..

opbouw plafondverlichting

### Kleuren

	14 alu satijn	1837.SLA.14.WW   CW   NW
	1M wit textuur	1837.SLA.1M.WW   CW   NW
	29 zwart - goud in	1837.SLA.29.WW   CW   NW
	2M zwart textuur	1837.SLA.2M.WW   CW   NW
	45 zonnegoud	1837.SLA.45.WW   CW   NW
	49 wit - goud in	1837.SLA.49.WW   CW   NW