

SHAKE GLASS

5558.E27/..
plafonnier apparent



Répartition de la lumière



Project _____

Type _____

Nota _____

Quantité _____

Date _____

Ampoule

(Ampoule non incluse)

Type de lampe	A60
Socle de lampe	E27
Quantité	1
Wattage	15W
Voltage	230V

Physique

Type d'usage	Intérieur
Type de fixation	Plafond
Dimensions luminaire	ø160x150 mm
Socle	Ø105xH30 mm
Indice de protection IP	IP20
Poids	1,1400 kg

Électrique

Voltage de connexion	~230V
Classe de luminaire	I
Remplacement de la source lumineuse	Source lumineuse remplaçable par le consommateur

Project _____

Type _____

Nota _____

Quantité _____





















Date _____

SHAKE GLASS

5558.E27/..

plafonnier apparent

Couleurs

	14 alu satiné		ST steel	5558.E27.14.ST
	14 alu satiné		TR transparent	5558.E27.14.TR
	16 laiton satin		ST steel	5558.E27.16.ST
	16 laiton satin		TR transparent	5558.E27.16.TR
	1M blanc texture		ST steel	5558.E27.1M.ST
	1M blanc texture		TR transparent	5558.E27.1M.TR
	28 rosé		ST steel	5558.E27.28.ST
	28 rosé		TR transparent	5558.E27.28.TR
	2M noir texture		ST steel	5558.E27.2M.ST
	2M noir texture		TR transparent	5558.E27.2M.TR