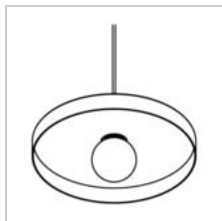


SKIIVE

4992.E27/..
suspension



Répartition de la lumière



Project _____
Type _____
Nota _____
Quantité _____
Date _____

Ampoule

(Ampoule non incluse)

	Lamp 1	ou Lamp 2
Type de lampe	A60	G80
Socle de lampe	E27	E27
Quantité	1	1
Wattage	15W	40W
Voltage	230V	15W

Physique

Type d'usage	Intérieur
Type de fixation	Suspendu
Dimensions luminaire	ø350x135 mm
Câble	1500 mm
Type de fin	Câble textile
Indice de protection IP	IP20
Poids	0,7000 kg

Électrique

Voltage de connexion	~230V
Classe de luminaire	I
Remplacement de la source lumineuse	Source lumineuse remplaçable par le consommateur

Project _____

Type _____

Nota _____

Quantité _____











Date _____

SKIIVVE

4992.E27/..

suspension

Couleurs

	1M blanc texture		TX1 white	4992.E27.1M.TX1
	29 noir - dorée int.		TX2 black	4992.E27.29.TX2
	2M noir texture		TX2 black	4992.E27.2M.TX2
	47 noir - blanc int.		TX2 black	4992.E27.47.TX2
	49 blanc - dorée int.		TX1 white	4992.E27.49.TX1